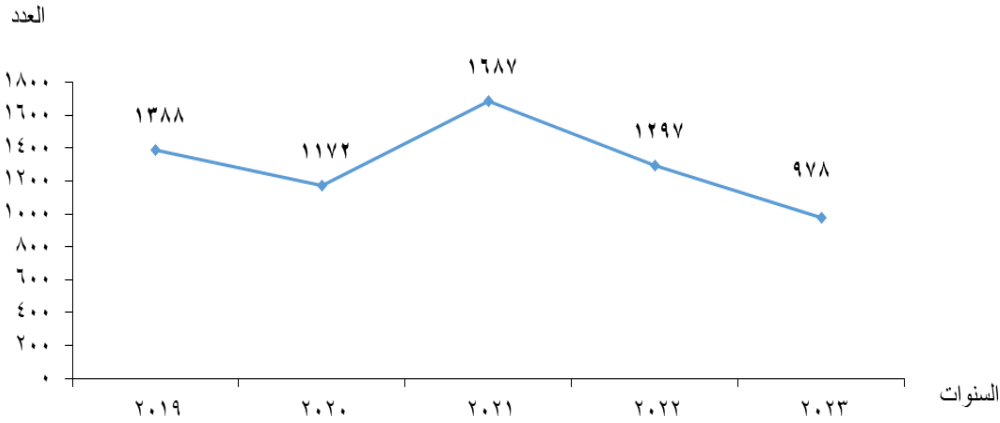


48.5% من إجمالي العاملين الأجانب من الدول الأوروبية عام 2023

أصدر الجهاز المركزي للتعبئة العامة والإحصاء اليوم الأربعاء الموافق 12 / 6 / 2024 " النشرة السنوية للعاملين الأجانب في القطاع الحكومي والقطاع العام / الأعمال العام عام 2023 " .

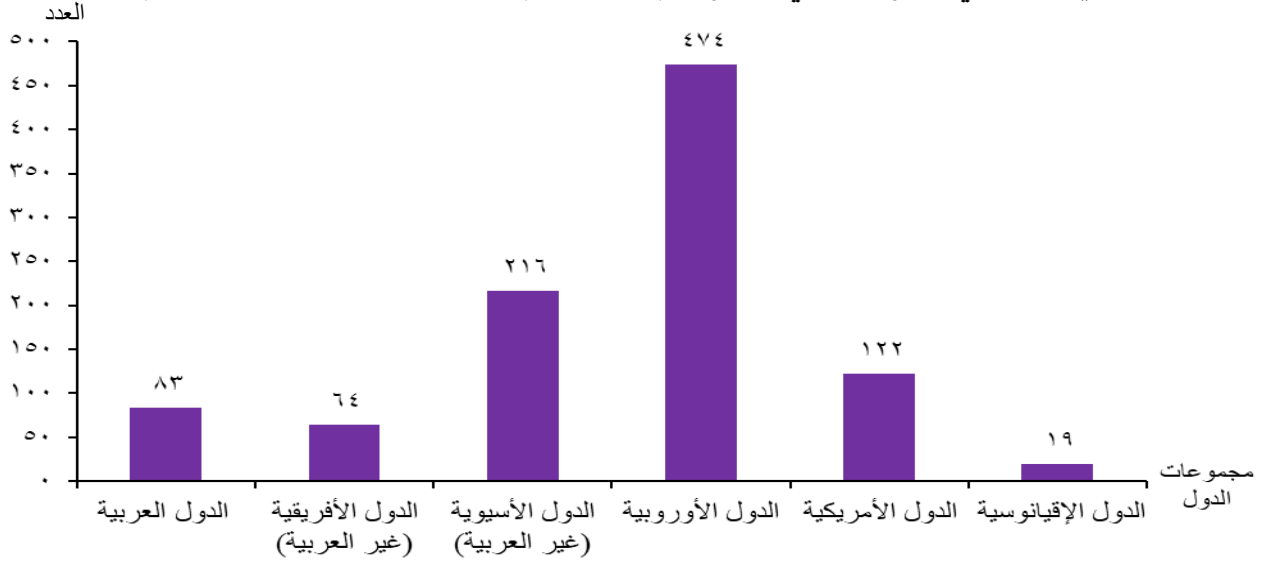
- بلغ إجمالي عدد العاملين الأجانب في القطاع الحكومي والقطاع العام / الأعمال العام 978 أجنبي منهم 888 ذكور بنسبة 90.8%، 90 إناث بنسبة 9.2% عام 2023 مقابل 1297 أجنبي عام 2022 بنسبة انخفاض قدرها 24.6%.

تطور أعداد العاملين الأجانب في القطاع الحكومي والقطاع العام / الأعمال العام خلال الفترة (2019 - 2023)



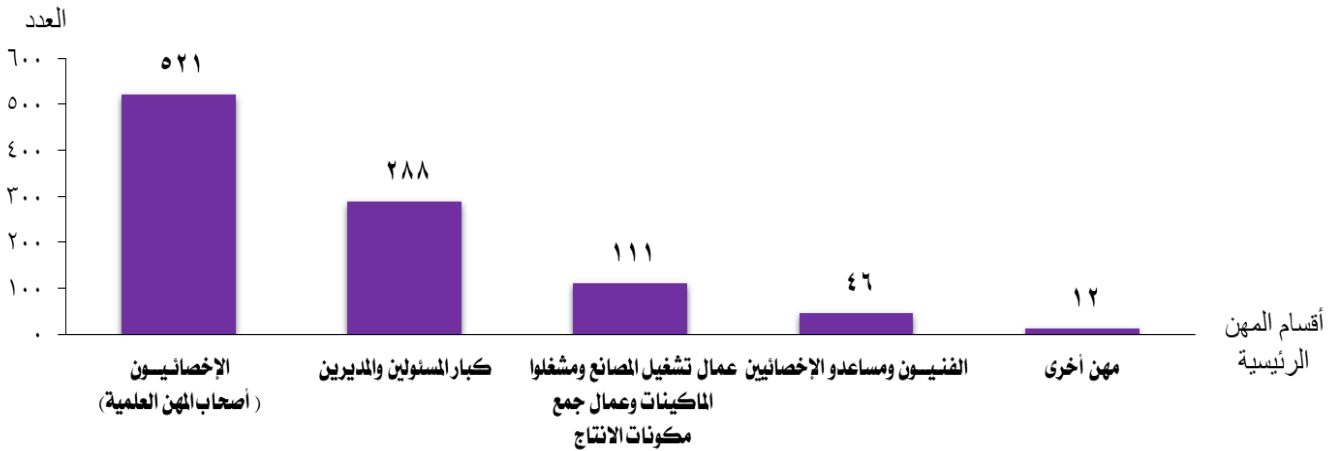
- تمثل الدول الأوروبية العدد الأكبر من إجمالي عدد العاملين الأجانب في القطاع الحكومي والقطاع العام / الأعمال العام عام 2023 حيث بلغ 474 أجنبي بنسبة 48.5%، تليها الدول الآسيوية (غير العربية) بعدد 216 أجنبي بنسبة 22.1%. بينما تمثل الدول الإقيانوسية (استراليا - نيوزيلاندا،... الخ) أقل الأعداد حيث بلغ عددهم 19 أجنبي فقط بنسبة 1.9%.

عدد العاملين الأجانب في القطاع الحكومي والقطاع العام/الأعمال العام طبقاً لمجموعات الدول الوافدين منها عام 2023



– يمثل الأخصائيون (أصحاب المهن العلمية) العدد الأكبر حيث بلغ 521 أجنبي بنسبة 53.3% ، يليهم كبار المسؤولين والمديرين بعدد 288 أجنبي بنسبة 29.4% ، يليها عمال تشغيل المصانع ومشغلو الماكينات وعمال جمع مكونات الانتاج حيث بلغ عددهم 111 أجنبي بنسبة 11.3% من إجمالي عدد الأجانب .

عدد العاملين الأجانب في القطاع الحكومي والقطاع العام / الأعمال العام طبقاً لأقسام المهن الرئيسية عام 2023



– بلغ عدد الأجانب الذين قاموا بتجديد التعاقد للعمل في القطاع الحكومي والقطاع العام / الأعمال العام 695 أجنبي بنسبة 71.1% ، في حين بلغ عدد المتعاقدين لأول مرة 283 بنسبة 28.9% عام 2023.