



# تقرير الأداء الشهري للأنشطة المالية غير المصرفية

مايو 2024



## محتوى التقرير

الصفحة	
2	أولاً: نشاط سوق رأس المال
6	ثانياً: نشاط التأمين
12	ثالثاً: نشاط التمويل العقاري
14	رابعاً: نشاط التأجير التمويلي
16	خامساً: نشاط التخصيم
18	سادساً: نشاط التمويل الاستهلاكي
20	سابعاً: أنشطة تمويل المشروعات المتوسطة والصغيرة ومتناهية الصغر
30	ثامناً: سجل الضمانات المنقولة

## أولاً: نشاط سوق رأس المال

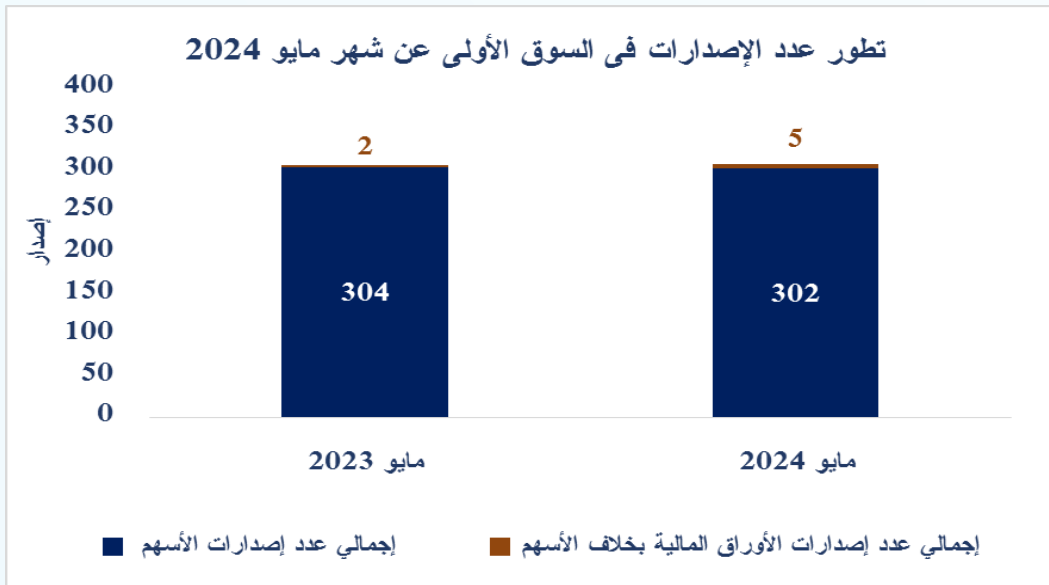
### 1. تطور السوق الأولي (الإصدارات)

#### 1.1. تطور السوق الأولي (الإصدارات) عن شهر مايو 2024

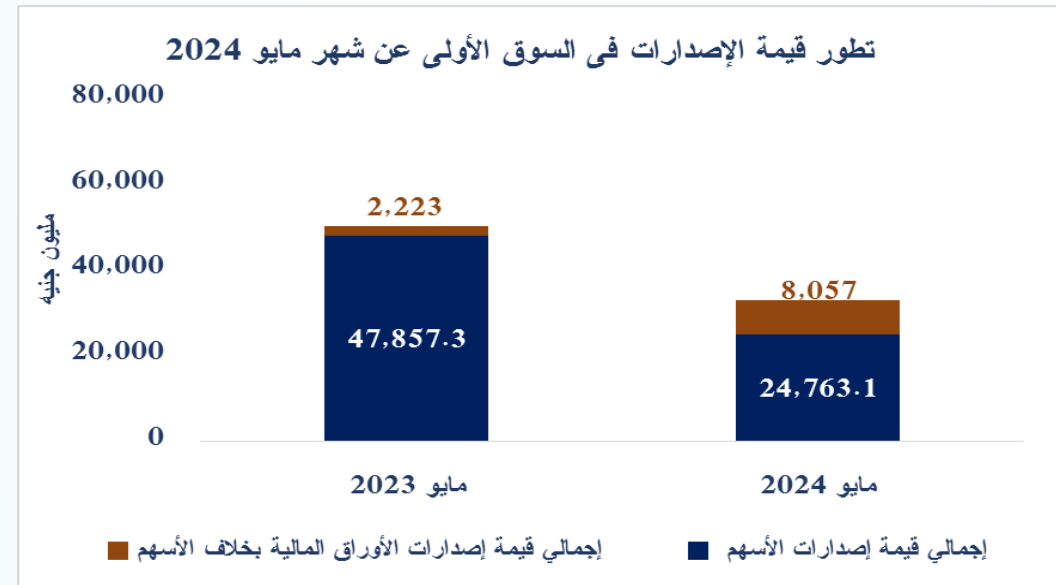
بيان بموافقات الإصدارات الجديدة عن شهر مايو 2024

البيان	مايو 2024	مايو 2023	معدل التغير %
إجمالي قيمة إصدارات الأسهم	24,763.1	47,857.3	-48.3%
إجمالي قيمة إصدارات الأوراق المالية بخلاف الأسهم	8,057.2	2,223.0	262.4%
إجمالي الإصدارات (بالمليون جنية)	32,820.2	50,080.3	-34.5%
إجمالي عدد إصدارات الأسهم	302.0	304.0	-0.7%
إجمالي عدد إصدارات الأوراق المالية بخلاف الأسهم	5.0	2.0	150.0%
إجمالي عدد الإصدارات	307	306	0.3%

المصدر: الإدارة المركزية لتمويل الشركات  
تم إعداد هذا البيان في تاريخ إصدار هذا التقرير، وهو بيان قابل للتعديل حال وقوع إلغاء أو إضافات أو تعديلات أو تسويات خلال الشهر مما يجعل الرقم مختلف وفقاً لتاريخ الإصدار



المصدر: الإدارة المركزية لتمويل الشركات والإدارة المركزية للبحوث والسياسات



المصدر: الإدارة المركزية لتمويل الشركات والإدارة المركزية للبحوث والسياسات

## أولاً: نشاط سوق رأس المال (تابع)

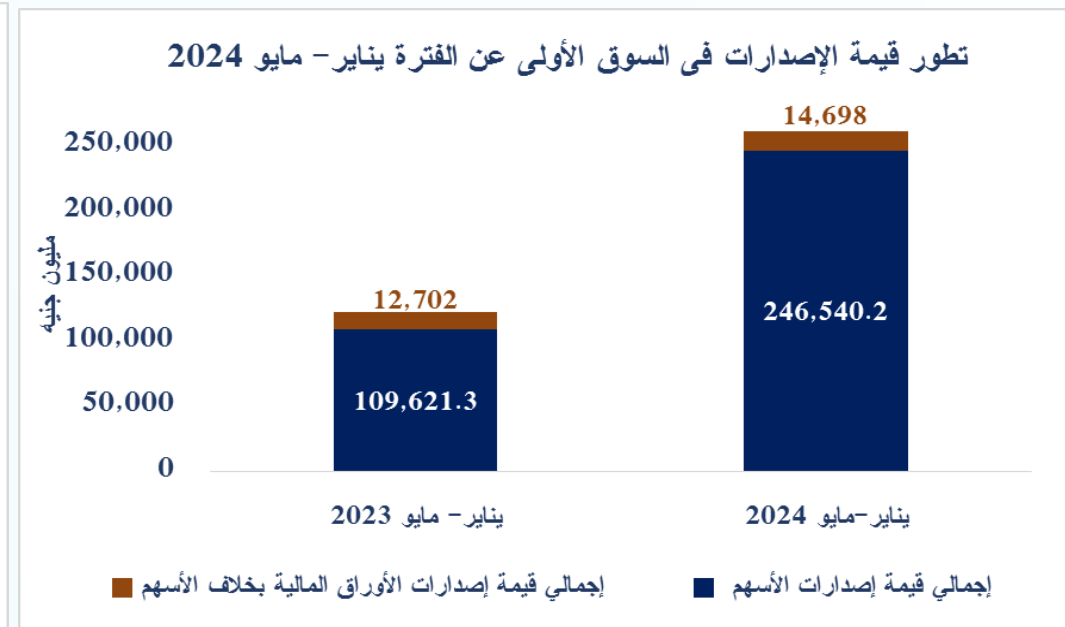
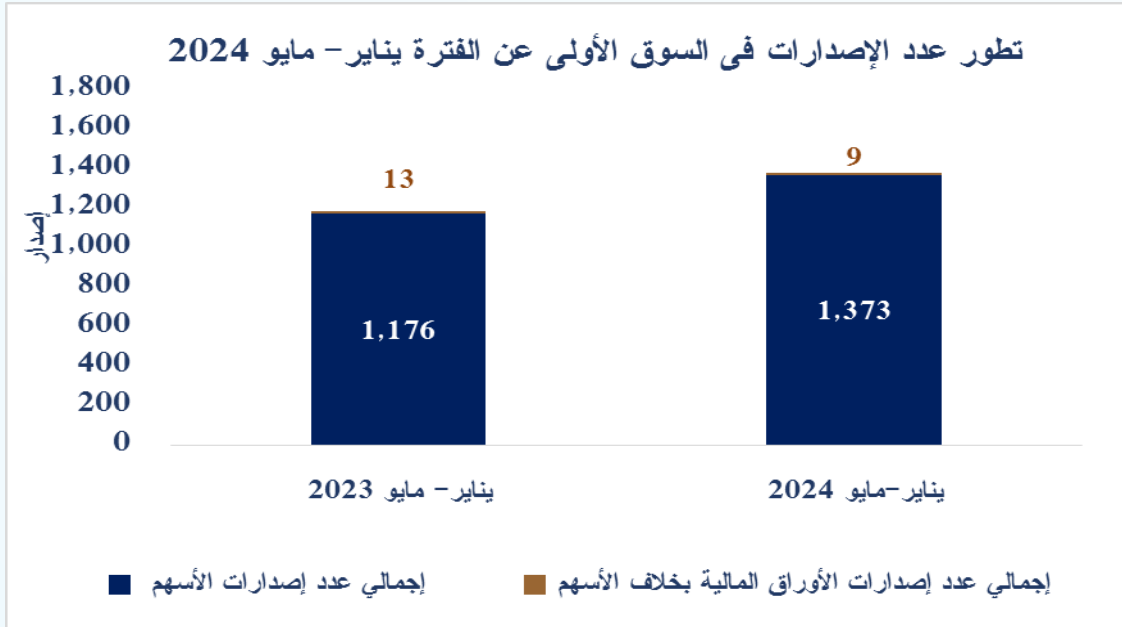
### 1. تطور السوق الأولي (الإصدارات)

### 1.2. تطور السوق الأولي (الإصدارات) عن الفترة يناير - مايو 2024

بيان بموافقات الإصدارات الجديدة عن الفترة يناير - مايو 2024

النوع	يناير-مايو 2024	يناير-مايو 2023	معدل التغير %
إجمالي قيمة إصدارات الأسهم	246,540.2	109,621.3	124.9%
إجمالي قيمة إصدارات الأوراق المالية بخلاف الأسهم	14,697.7	12,701.6	15.7%
إجمالي الإصدارات (بالمليون جنية)	261,237.8	122,322.9	113.6%
إجمالي عدد إصدارات الأسهم	1,373.0	1,176.0	16.8%
إجمالي عدد إصدارات الأوراق المالية بخلاف الأسهم	9.0	13.0	-30.8%
إجمالي عدد الإصدارات	1,382	1,189	16.2%

المصدر: الإدارة المركزية لتمويل الشركات  
تم إعداد هذا البيان في تاريخ إصدار هذا التقرير، وهو بيان قابل للتعديل حال وقوع إلغاءات أو إضافات أو تعديلات أو تسويات خلال الشهر مما يجعل الرقم مختلف وفقاً لتاريخ الإصدار



المصدر: الإدارة المركزية لتمويل الشركات والإدارة المركزية للبحوث والسياسات

المصدر: الإدارة المركزية لتمويل الشركات والإدارة المركزية للبحوث والسياسات

## أولاً: نشاط سوق رأس المال (تابع)

### 2. تطور السوق الثانوي

يقاس نشاط السوق الثانوي بثلاثة متغيرات (المؤشرات، رأس المال السوقي، إجمالي التداول):

#### 2.1. المؤشرات

بيان بتطور مؤشرات السوق الثانوي

المؤشر	إغلاق مايو 2024	إغلاق مايو 2023	معدل التغير السنوي %	معدل التغير الشهري %	سعر الفتح لأول يوم تداول في يناير 2024	العائد منذ بداية العام*
EGX30	26,922.76	17,495.77	53.9%	10.1%	24,894.3	8.1%
EGX70 EWI	5,932.24	3,249.99	82.5%	6.4%	5,473.4	8.4%
EGX100 EWI	8,554.56	4,875.07	75.5%	7.8%	7,880.4	8.6%

المصدر: تقرير البورصة المصرية (شهر مايو 2024)  
تم استحداث مؤشر تميز بدلاً من مؤشر النيل.

\*العائد منذ بداية العام: يتم قياسه كنسبة التغير في السعر بين سعر الإغلاق في مايو 2024 وسعر الفتح في يناير 2024

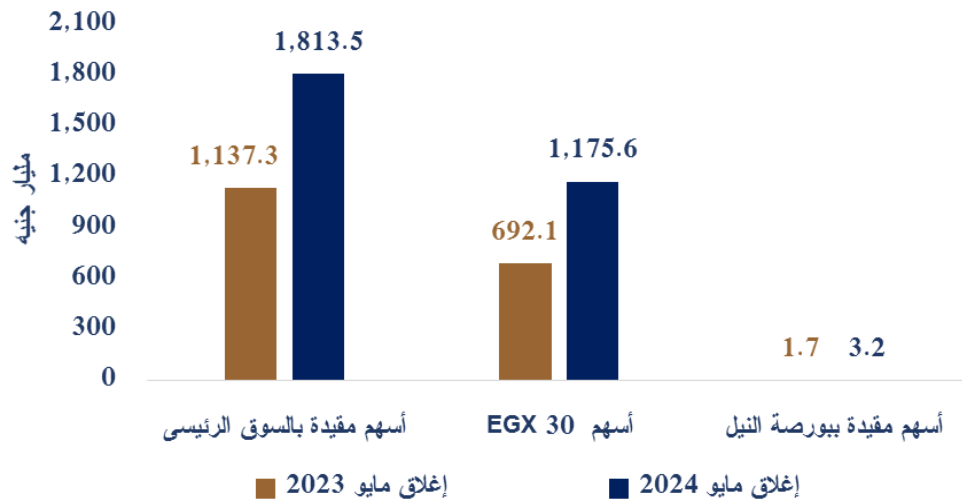
#### 2.2. رأس المال السوقي في نهاية مايو 2024

مليار جنيه

البيان	إغلاق مايو 2024	إغلاق مايو 2023	معدل التغير %
أسهم مقيدة بالسوق الرئيسي	1,813.5	1,137.3	59.5%
أسهم EGX 30	1,175.6	692.1	69.9%
أسهم مقيدة ببورصة النيل	3.2	1.7	88%

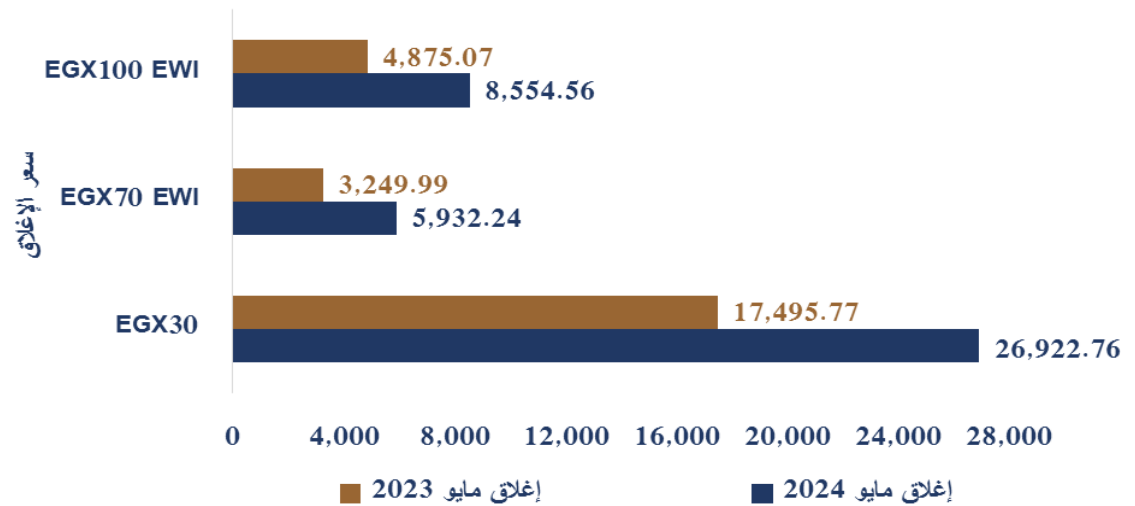
المصدر: تقرير البورصة المصرية (شهر مايو 2024)

#### رأس المال السوقي في نهاية مايو 2024



المصدر: البورصة المصرية والإدارة المركزية للبحوث والسياسات

#### تطور مؤشرات السوق الثانوي في نهاية مايو 2024



المصدر: البورصة المصرية والإدارة المركزية للبحوث والسياسات

## أولاً: نشاط سوق رأس المال (تابع)

### 2. تطور السوق الثانوي

#### 2.3. إجمالي التداولات على الأوراق المالية

بيان بإجمالي التداولات على الأوراق المالية عن شهر مايو 2024  
( مليون جنيهه )

البيان	مايو 2024	مايو 2023	معدل التغير %
قيمة تداول الأسهم	84,723.5	55,711.0	52.1%
قيمة تداول السندات وأذون الخزانة	658,553.2	8,851.1	7340.3%
إجمالي قيمة التداول	743,276.6	64,562.1	1051.3%

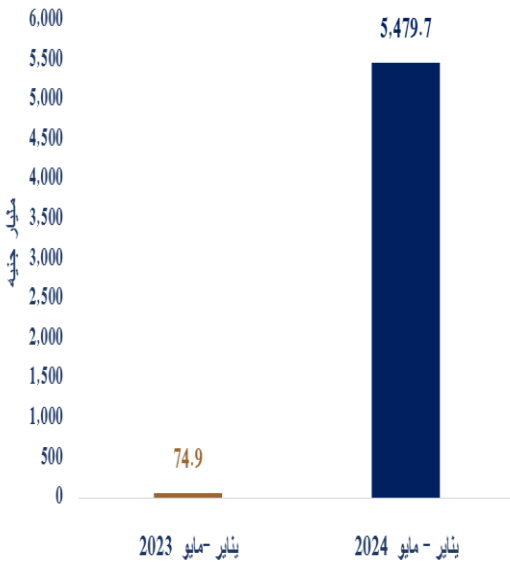
المصدر: تقرير البورصة المصرية ( شهر مايو 2024 )

بيان بإجمالي التداولات على الأوراق المالية عن الفترة يناير - مايو 2024  
( مليون جنيهه )

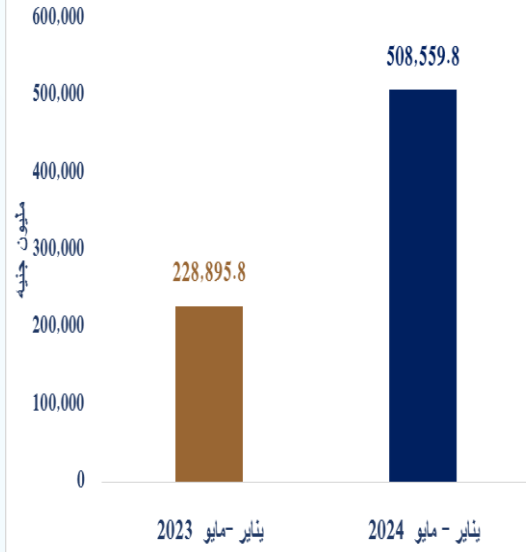
البيان	يناير - مايو 2024	يناير - مايو 2023	معدل التغير %
قيمة تداول الأسهم	508,559.8	228,895.8	122.2%
قيمة تداول السندات وأذون الخزانة	5,479,695.7	74,928.1	7213.3%
إجمالي قيمة التداول	5,988,255.4	303,823.9	1871.0%

المصدر: تقرير البورصة المصرية ( شهر مايو 2024 )

قيمة تداول السندات وأذون الخزانة عن الفترة يناير-مايو 2024

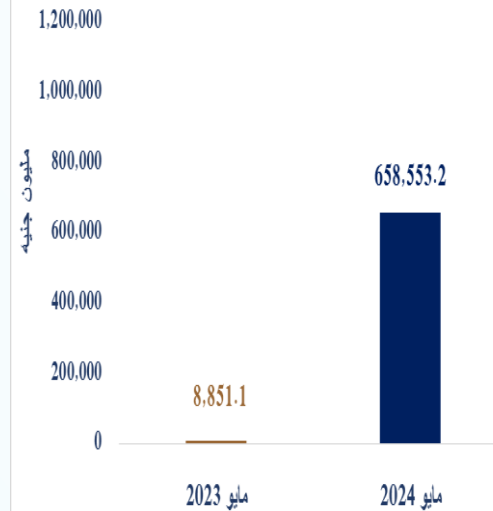


قيمة تداول الأسهم عن الفترة يناير - مايو 2024

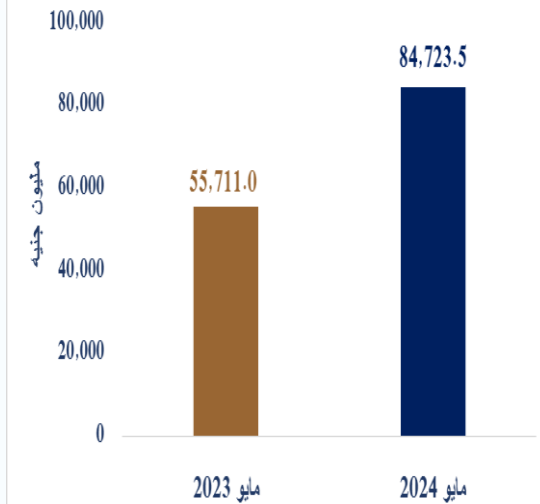


المصدر: البورصة المصرية والإدارة المركزية للبحوث والسياسات

قيمة تداول السندات وأذون الخزانة عن شهر مايو 2024



قيمة تداول الأسهم عن شهر مايو 2024



المصدر: البورصة المصرية والإدارة المركزية للبحوث والسياسات

## ثانياً: نشاط التأمين

### 1. مؤشرات نشاط التأمين (وفقاً لنوع النشاط)

(مليون جنيه)

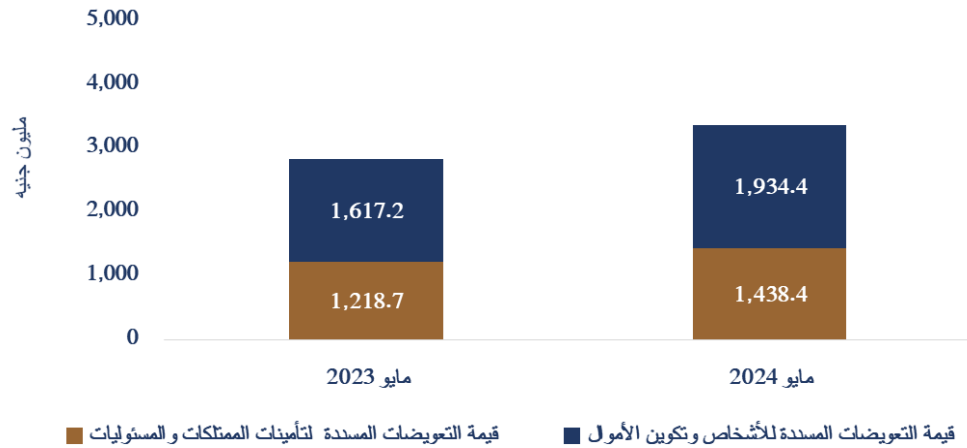
#### 1.1. مؤشرات نشاط التأمين (وفقاً لنوع النشاط) عن شهر مايو 2024

البيان	مايو 2024	مايو 2023	معدل التغير %
قيمة الأقساط المحصلة لتأمينات الممتلكات والمسئوليات	3,497.7	2,768.1	26.4%
قيمة الأقساط المحصلة للأشخاص وتكوين الأموال	3,350.5	2,929.3	14.4%
<b>إجمالي</b>	<b>6,848.2</b>	<b>5,697.4</b>	<b>20.2%</b>
قيمة التعويضات المسددة لتأمينات الممتلكات والمسئوليات	1,438.4	1,218.7	18.0%
قيمة التعويضات المسددة للأشخاص وتكوين الأموال	1,934.4	1,617.2	19.6%
<b>إجمالي</b>	<b>3,372.8</b>	<b>2,835.9</b>	<b>18.9%</b>

المصدر: الإدارة العامة للدعم الفني لشركات التأمين  
تم إعداد هذا البيان في تاريخ إصدار هذا التقرير، وهو بيان قابل للتعديل حال وقوع الغاءات أو إضافات أو تعديلات أو تسويات خلال الشهر مما يجعل الرقم مختلف وفقاً لتاريخ الإصدار

قيمة التعويضات المسددة (وفقاً لنوع النشاط) عن

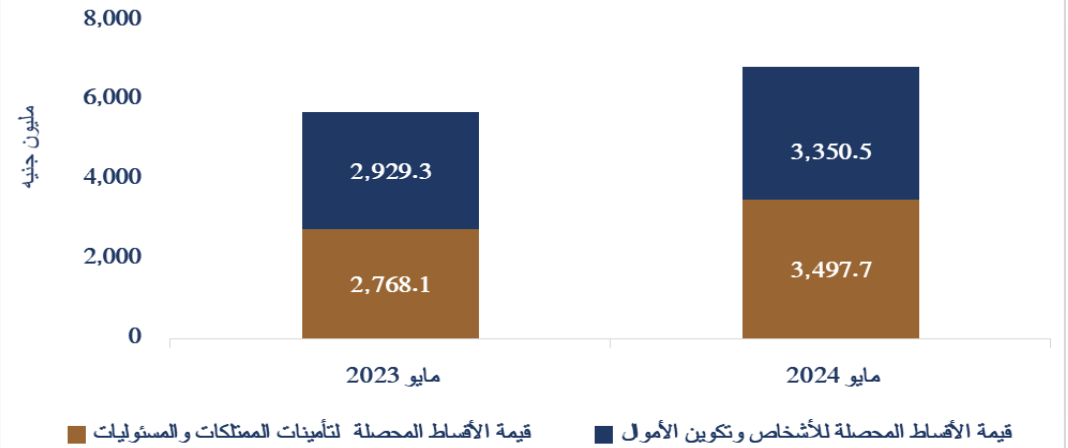
شهر مايو 2024



المصدر: الإدارة العامة للدعم الفني لشركات التأمين والإدارة المركزية للبحوث والسياسات

قيمة الأقساط المحصلة (وفقاً لنوع النشاط) عن

شهر مايو 2024



المصدر: الإدارة العامة للدعم الفني لشركات التأمين والإدارة المركزية للبحوث والسياسات

## ثانياً: نشاط التأمين (تابع)

### 1. مؤشرات التأمين (وفقاً لنوع النشاط)

### 1.2. مؤشرات التأمين (وفقاً لنوع النشاط) عن الفترة يناير - مايو 2024

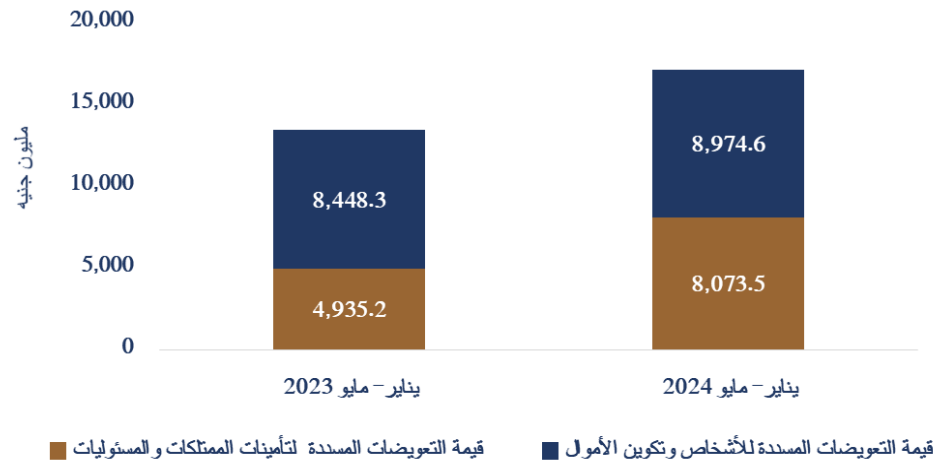
(مليون جنيه)

النوع	يناير - مايو 2024	يناير - مايو 2023	معدل التغير %
قيمة الأقساط المحصلة لتأمينات الممتلكات والمسئوليات	18,644.5	13,600.8	37.1%
قيمة الأقساط المحصلة للأشخاص وتكوين الأموال	16,823.2	15,057.3	11.7%
<b>إجمالي</b>	<b>35,467.7</b>	<b>28,658.1</b>	<b>23.8%</b>
قيمة التعويضات المسددة لتأمينات الممتلكات والمسئوليات	8,073.5	4,935.2	63.6%
قيمة التعويضات المسددة للأشخاص وتكوين الأموال	8,974.6	8,448.3	6.2%
<b>إجمالي</b>	<b>17,048.1</b>	<b>13,383.5</b>	<b>27.4%</b>

المصدر: الإدارة العامة للدعم الفني لشركات التأمين  
تم إعداد هذا البيان في تاريخ إصدار هذا التقرير، وهو بيان قابل للتعديل حال وقوع إلغاءات أو إضافات أو تعديلات أو تسويات خلال الشهر مما يجعل الرقم مختلف وفقاً لتاريخ الإصدار.

#### قيمة التعويضات المسددة التراكمية (وفقاً لنوع النشاط) عن

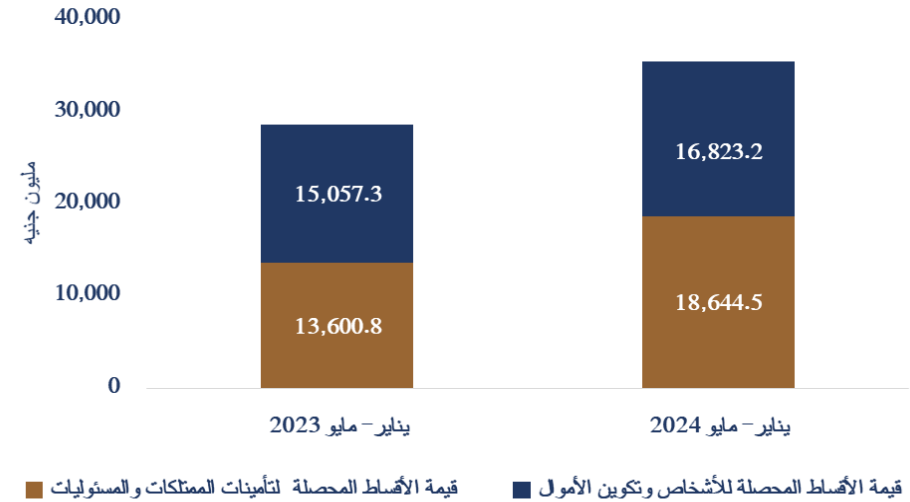
الفترة يناير - مايو 2024



المصدر: الإدارة العامة للدعم الفني لشركات التأمين والإدارة المركزية للبحوث والسياسات

#### قيمة الأقساط المحصلة التراكمية (وفقاً لنوع النشاط) عن

الفترة يناير - مايو 2024



المصدر: الإدارة العامة للدعم الفني لشركات التأمين والإدارة المركزية للبحوث والسياسات



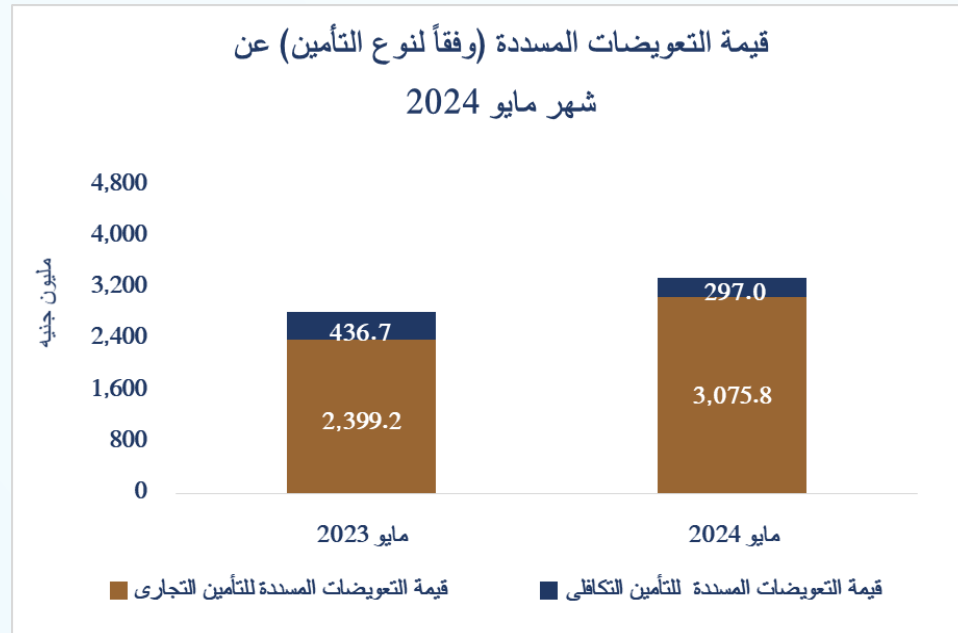
## ثانياً: نشاط التأمين (تابع)

### 2. مؤشرات التأمين (وفقاً لنوع التأمين) 2.1. مؤشرات التأمين (وفقاً لنوع التأمين) عن شهر مايو 2024

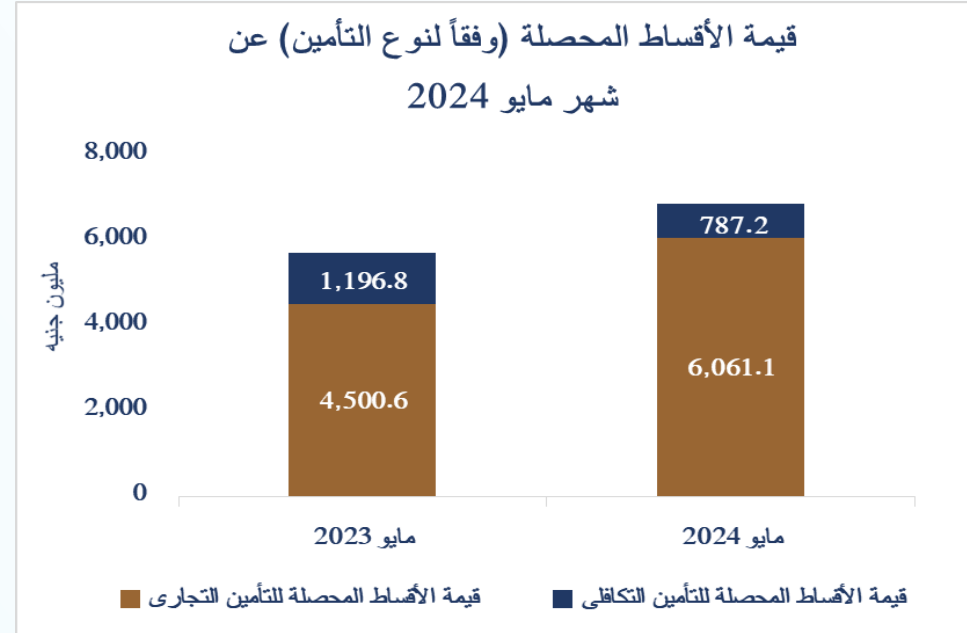
(مليون جنيه)

البيان	مايو 2024	مايو 2023	معدل التغير %
قيمة الأقساط المحصلة للتأمين التجاري	6,061.1	4,500.6	34.7%
قيمة الأقساط المحصلة للتأمين التكافلي	787.2	1,196.8	-34.2%
<b>إجمالي</b>	<b>6,848.2</b>	<b>5,697.4</b>	<b>20.2%</b>
قيمة التعويضات المسددة للتأمين التجاري	3,075.8	2,399.2	28.2%
قيمة التعويضات المسددة للتأمين التكافلي	297.0	436.7	-32.0%
<b>إجمالي</b>	<b>3,372.8</b>	<b>2,835.9</b>	<b>18.9%</b>

المصدر: الإدارة العامة للدعم الفني لشركات التأمين  
تم إعداد هذا البيان في تاريخ إصدار هذا التقرير، وهو بيان قابل للتعديل حال وقوع إلغاءات أو إضافات أو تعديلات أو تسويات خلال الشهر مما يجعل الرقم مختلف وفقاً لتاريخ الإصدار



المصدر: الإدارة العامة للدعم الفني لشركات التأمين والإدارة المركزية للبحوث والسياسات



المصدر: الإدارة العامة للدعم الفني لشركات التأمين والإدارة المركزية للبحوث والسياسات

## ثانياً: نشاط التأمين (تابع)

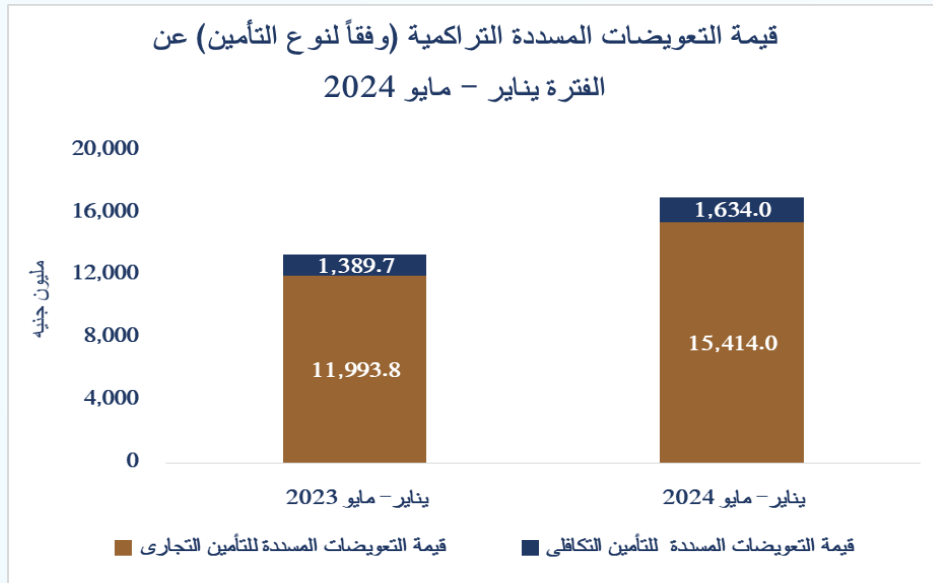
### 2. مؤشرات التأمين (وفقاً لنوع التأمين)

#### 2.2. مؤشرات التأمين (وفقاً لنوع التأمين) عن الفترة يناير - مايو 2024

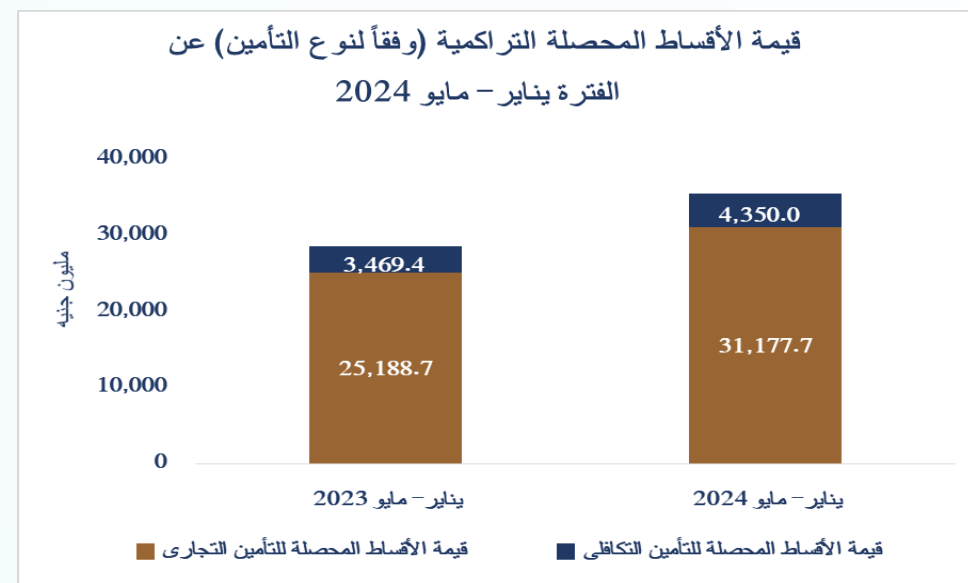
(مليون جنيه)

معدل التغير %	يناير - مايو 2023	يناير - مايو 2024	البيان
23.5%	25,188.7	31,117.7	قيمة الأقساط المحصلة للتأمين التجاري
25.4%	3,469.4	4,350.0	قيمة الأقساط المحصلة للتأمين التكافلي
23.8%	28,658.1	35,467.7	إجمالي
#REF!	11,993.8	15,414.0	قيمة التعويضات المسددة للتأمين التجاري
17.6%	1,389.7	1,634.0	قيمة التعويضات المسددة للتأمين التكافلي
27.4%	13,383.5	17,048.1	إجمالي

المصدر: الإدارة العامة للدعم الفني لشركات التأمين  
تم إعداد هذا البيان في تاريخ إصدار هذا التقرير، وهو بيان قابل للتعديل حال وقوع إلغاءات أو إضافات أو تعديلات أو تسويات خلال الشهر مما يجعل الرقم مختلف وفقاً لتاريخ الإصدار.



المصدر: الإدارة العامة للدعم الفني لشركات التأمين والإدارة المركزية للبحوث والسياسات



المصدر: الإدارة العامة للدعم الفني لشركات التأمين والإدارة المركزية للبحوث والسياسات

## ثانياً: نشاط التأمين (تابع)

### 5. استثمارات صناديق التأمين الخاصة

#### 5.1. نشاط استثمارات صناديق التأمين الخاصة عن شهر مايو 2024

(مليار جنيه)

البيان	مايو 2024	مايو 2023	معدل التغير %
استثمارات صناديق التأمين الخاصة (بالمليار جنيه)*	7.52	1.98	280.8%

المصدر: الإدارة المركزية للأشرف والرقابة على صناديق التأمين الخاصة  
\* استثمارات صناديق التأمين الخاصة: تمثل الاستثمارات الجديدة عن شهر مايو 2024 ومايو 2023 على التوالي

(مليار جنيه)

#### 5.2. نشاط استثمارات صناديق التأمين الخاصة عن الفترة يناير - مايو 2024

البيان	يناير - مايو 2024	يناير - مايو 2023	معدل التغير %
استثمارات صناديق التأمين الخاصة (بالمليار جنيه)*	25.9	9.4	175.5%

المصدر: الإدارة المركزية للأشرف والرقابة على صناديق التأمين الخاصة  
\* استثمارات صناديق التأمين الخاصة: تمثل الاستثمارات الجديدة عن الفترة الموضحة

## ثالثاً: نشاط التمويل العقاري

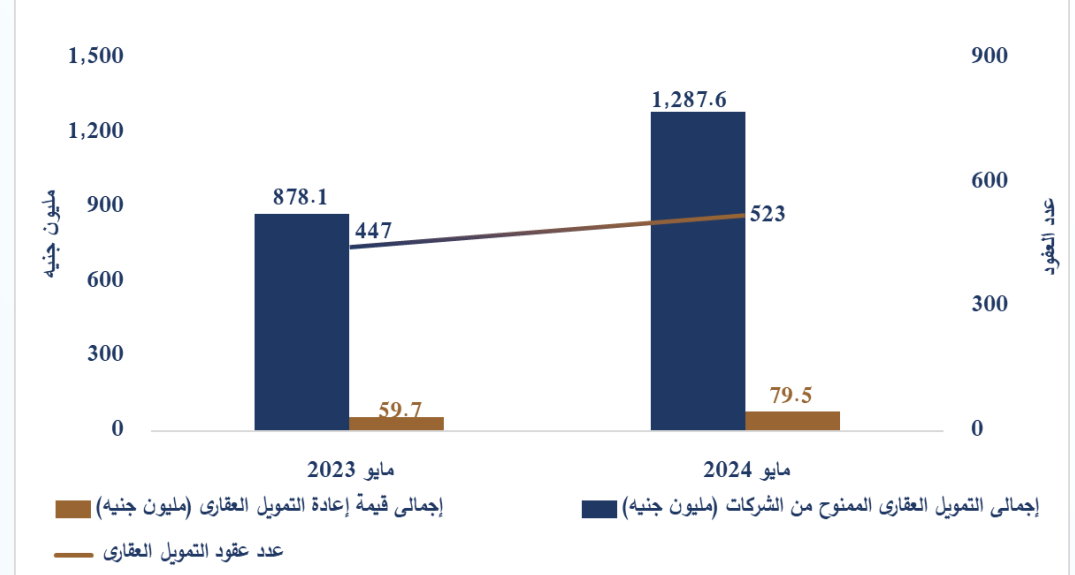
### 1. مؤشرات التمويل العقاري

#### 1.1. مؤشرات التمويل العقاري عن شهر مايو 2024

البيان	مايو 2024	مايو 2023	معدل التغير %
إجمالي التمويل العقاري الممنوح من الشركات (مليون جنيه)	1,287.6	878.1	46.6%
إجمالي قيمة إعادة التمويل العقاري (مليون جنيه)	79.5	59.7	33.2%
عدد عقود التمويل العقاري	523	447	17.0%

المصدر: قطاع التمويل غير المصرفي  
بلغت إجمالي قيمة أرصدة التمويل العقاري لدى شركات التمويل العقاري في نهاية مايو 2024 مبلغ 24389.5 مليون جنيه مقارنة بمبلغ 19460.9 مليون جنيه في مايو 2023. ويعبر هذا الرقم عن رصيد خلال لحظة زمنية محددة.

#### بيان (شهري) مقارنة بمؤشرات نشاط التمويل العقاري عن شهر مايو 2024



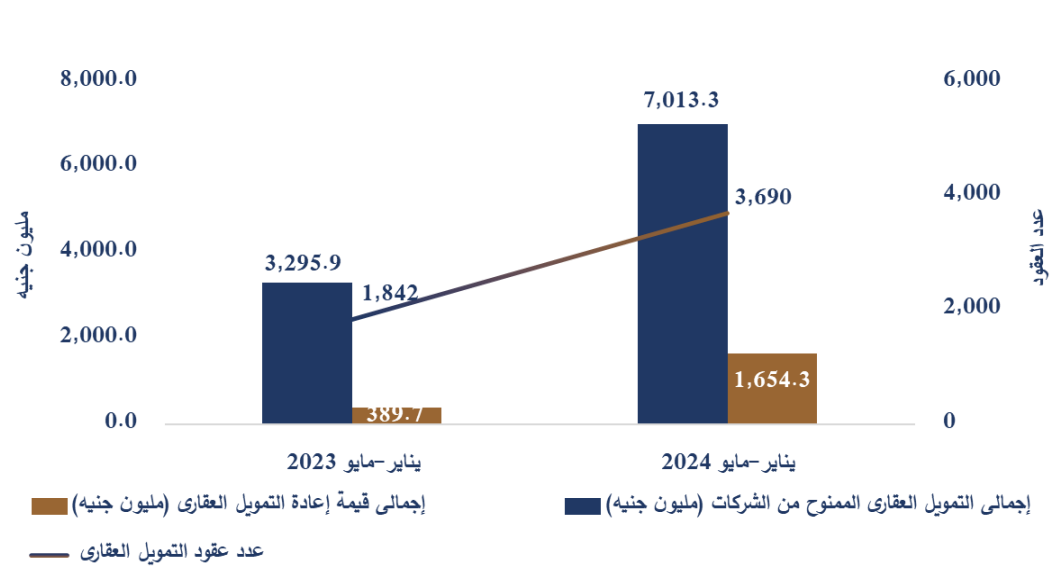
المصدر: قطاع التمويل غير المصرفي والإدارة المركزية للبحوث والسياسات

#### 1.2. مؤشرات التمويل العقاري عن الفترة يناير- مايو 2024

البيان	يناير-مايو 2024	يناير-مايو 2023	معدل التغير %
إجمالي التمويل العقاري الممنوح من الشركات (مليون جنيه)	7,013.3	3,295.9	112.8%
إجمالي قيمة إعادة التمويل العقاري (مليون جنيه)	1,654.3	389.7	324.5%
عدد عقود التمويل العقاري	3,690	1,842	100.3%

المصدر: قطاع التمويل غير المصرفي

#### بيان (تراكمي) مقارنة بمؤشرات التمويل العقاري عن الفترة يناير- مايو 2024



المصدر: قطاع التمويل غير المصرفي والإدارة المركزية للبحوث والسياسات

## ثالثاً: نشاط التمويل العقاري (تابع)

### 2. تطور التمويل العقاري وفقاً لشرائح الدخل الشهري

#### 2.1. تطور التمويل العقاري وفقاً لشرائح الدخل الشهري عن شهر مايو 2024

مايو 2023		مايو 2024		
قيمة التمويل العقاري	عدد عقود التمويل العقاري	قيمة التمويل العقاري	عدد عقود التمويل العقاري	شرائح الدخل (القيمة بالجنيه)
0.0	0	10.4	11	أقل من أو يساوي 2,500
0.0	0	8.5	35	أكبر من 2,500 - 3,500
878.1	447	1,268.7	477	أكبر من 3,500
878.1	447	1,287.6	523	الإجمالي

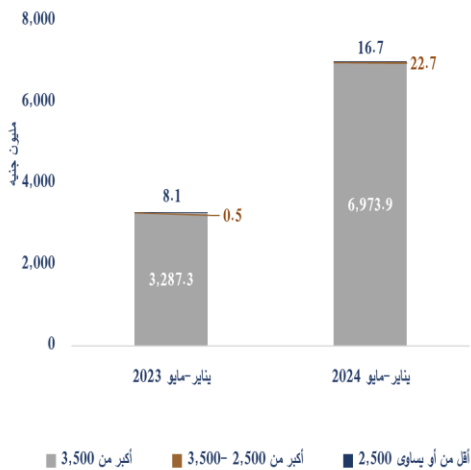
المصدر: قطاع التمويل غير المصرفي

#### 2.2. تطور التمويل العقاري وفقاً لشرائح الدخل الشهري عن الفترة يناير - مايو 2024

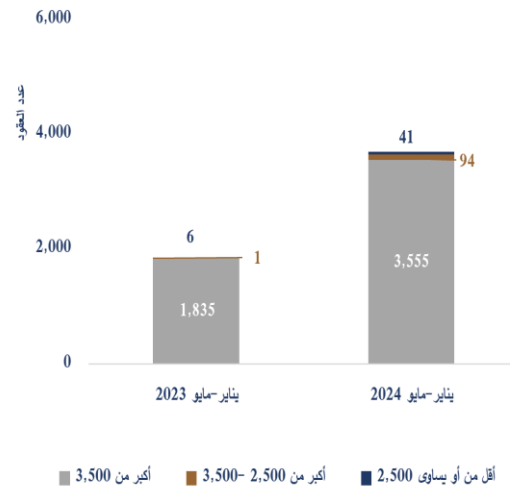
يناير-مايو 2023		يناير-مايو 2024		
قيمة التمويل العقاري	عدد عقود التمويل العقاري	قيمة التمويل العقاري	عدد عقود التمويل العقاري	شرائح الدخل (القيمة بالجنيه)
8.1	6	16.7	41	أقل من أو يساوي 2,500
0.5	1	22.7	94	أكبر من 2,500 - 3,500
3,287.3	1,835	6,973.9	3,555	أكبر من 3,500
3,295.9	1,842	7,013.3	3,690	الإجمالي

المصدر: قطاع التمويل غير المصرفي

بيان (تراكمي) مقارنة لقيمة التمويل العقاري موزع وفقاً لشرائح الدخل عن الفترة يناير - مايو 2024



بيان (تراكمي) مقارنة لعدد عقود التمويل العقاري موزع وفقاً لشرائح الدخل عن الفترة يناير - مايو 2024

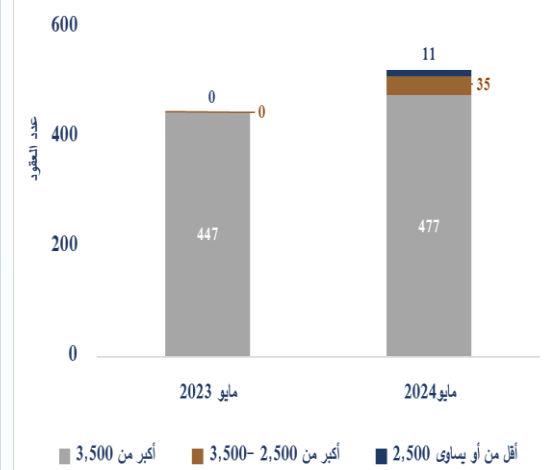


المصدر: قطاع التمويل غير المصرفي والإدارة المركزية للبحوث والسياسات

بيان (شهري) لقيمة التمويل العقاري موزع وفقاً لشرائح دخل الشهري عن شهر مايو 2024



بيان (شهري) لعدد عقود التمويل العقاري موزع وفقاً لشرائح الدخل الشهري عن شهر مايو 2024



المصدر: قطاع التمويل غير المصرفي والإدارة المركزية للبحوث والسياسات

### ثالثاً: نشاط التمويل العقاري (تابع)

#### 3. تطور التمويل العقاري وفقاً لنوع العميل

##### 3.1. تطور التمويل العقاري وفقاً لنوع العميل عن شهر مايو 2024

2023 مايو		2024 مايو		البيان
قيمة التمويل العقاري	عدد عقود التمويل العقاري	قيمة التمويل العقاري	عدد عقود التمويل العقاري	
175.7	41	491.4	38	عادي
0.0	0	38.2	142	عميل صندوق*
702.4	406	758.0	343	محافظ مشتراة
878.1	447	1,287.6	523	الاجمالي

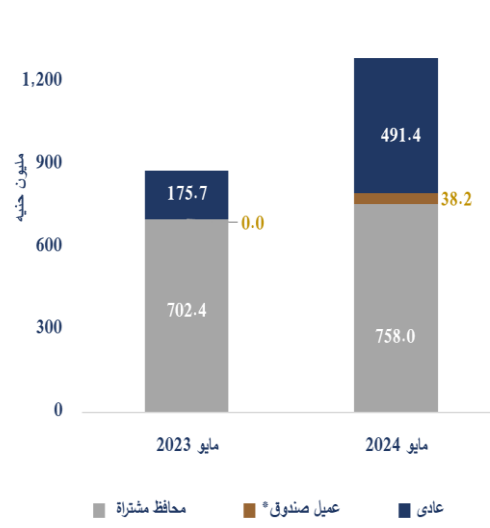
المصدر: قطاع التمويل غير المصرفي  
\* عملاء شركات التمويل العقاري فقط بدون عملاء البنوك

##### 3.2. تطور التمويل العقاري وفقاً لنوع العميل عن الفترة يناير - مايو 2024

يناير - مايو 2023		يناير - مايو 2024		البيان
قيمة التمويل العقاري	عدد عقود التمويل العقاري	قيمة التمويل العقاري	عدد عقود التمويل العقاري	
912.2	290	1,778.5	183	عادي
13.1	19	92.3	350	عميل صندوق*
2,370.6	1,533	5,142.5	3,157	محافظ مشتراة
3,295.9	1,842	7,013.3	3,690	الاجمالي

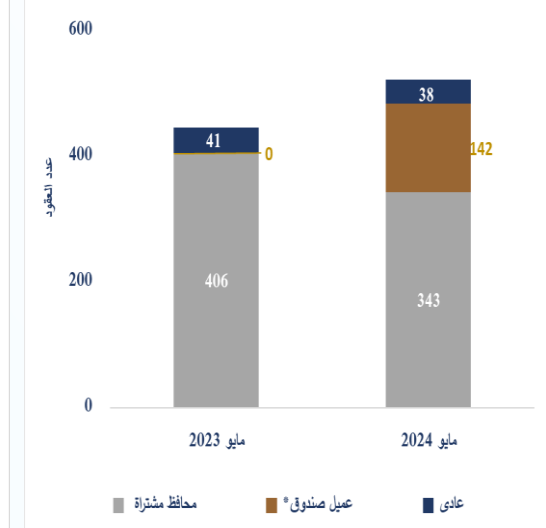
المصدر: قطاع التمويل غير المصرفي  
\* عملاء شركات التمويل العقاري فقط بدون عملاء البنوك

بيان (شهري) لقيمة التمويل العقاري موزعاً وفقاً لنوع العميل عن شهر مايو 2024

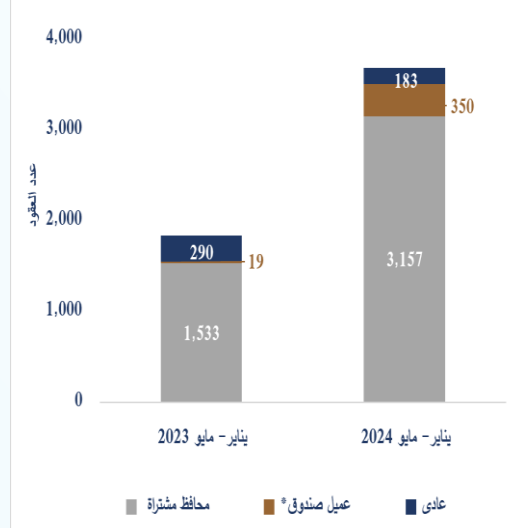


المصدر: قطاع التمويل غير المصرفي والإدارة المركزية للبحوث والسياسات

بيان (شهري) لعدد عقود التمويل العقاري موزعاً وفقاً لنوع العميل عن شهر مايو 2024

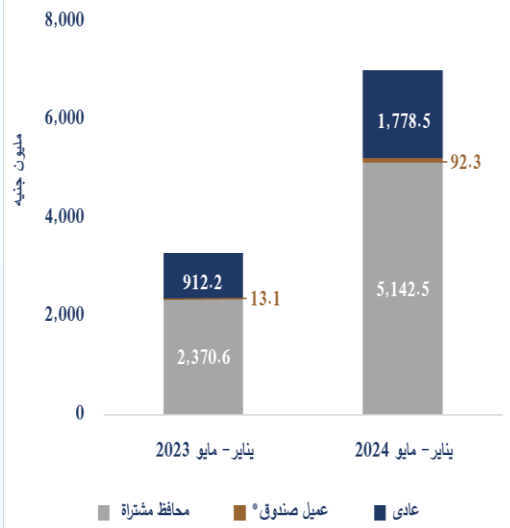


بيان (تراكمي) لعدد عقود التمويل العقاري موزعاً وفقاً لنوع العميل عن الفترة يناير - مايو 2024



المصدر: قطاع التمويل غير المصرفي والإدارة المركزية للبحوث والسياسات

بيان (تراكمي) لقيمة التمويل العقاري موزعاً وفقاً لنوع العميل عن الفترة يناير - مايو 2024



## رابعاً: نشاط التأجير التمويلي

### 1. مؤشرات التأجير التمويلي

#### 1.1. مؤشرات التأجير التمويلي (تراكمي) عن الفترة يناير-مايو 2024

البيان	يناير-مايو 2024	يناير-مايو 2023	معدل التغير %
إجمالي عدد العقود	681	804	-15.3%
إجمالي قيمة العقود (مليون جنيه)	42,543.7	45,166.5	-5.8%

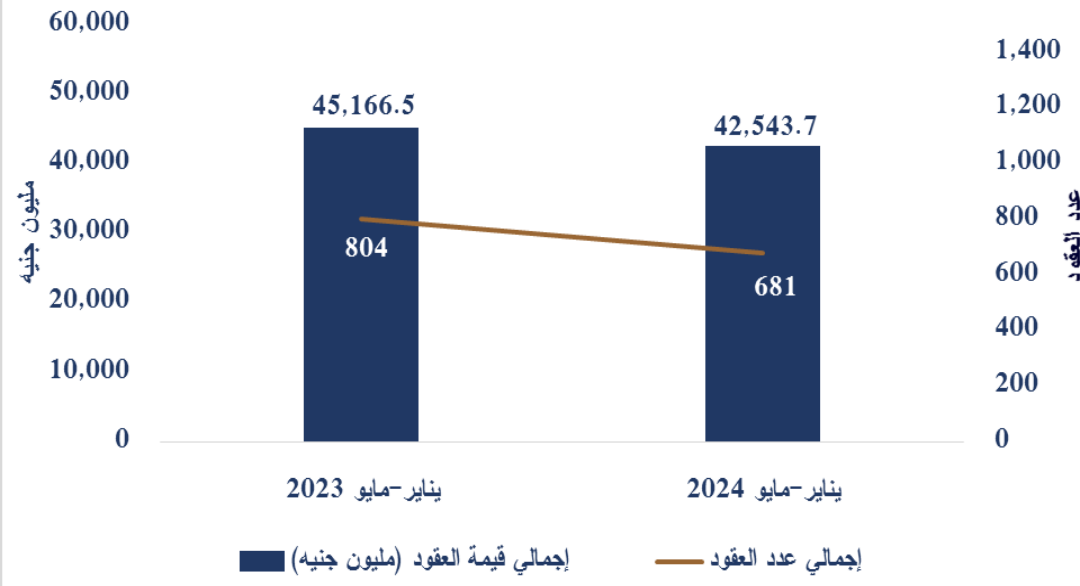
المصدر: قطاع التمويل غير المصرفي

#### 1.1. مؤشرات التأجير التمويلي عن شهر مايو 2024

البيان	مايو 2024	مايو 2023	معدل التغير %
إجمالي عدد العقود	112	168	-33.3%
إجمالي قيمة العقود (مليون جنيه)	9,309.4	8,323.6	11.8%

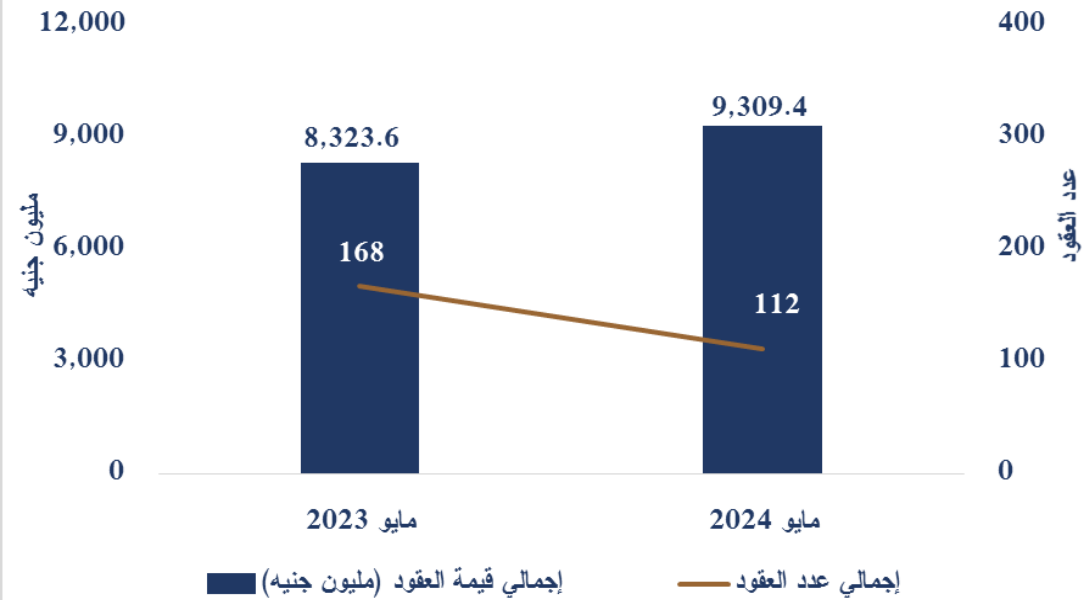
المصدر: قطاع التمويل غير المصرفي

بيان (تراكمي) بمؤشرات نشاط التأجير التمويلي عن الفترة يناير- مايو 2024



المصدر: قطاع التمويل غير المصرفي والإدارة المركزية للبحوث والسياسات

بيان (شهري) بمؤشرات نشاط التأجير التمويلي عن شهر مايو 2024

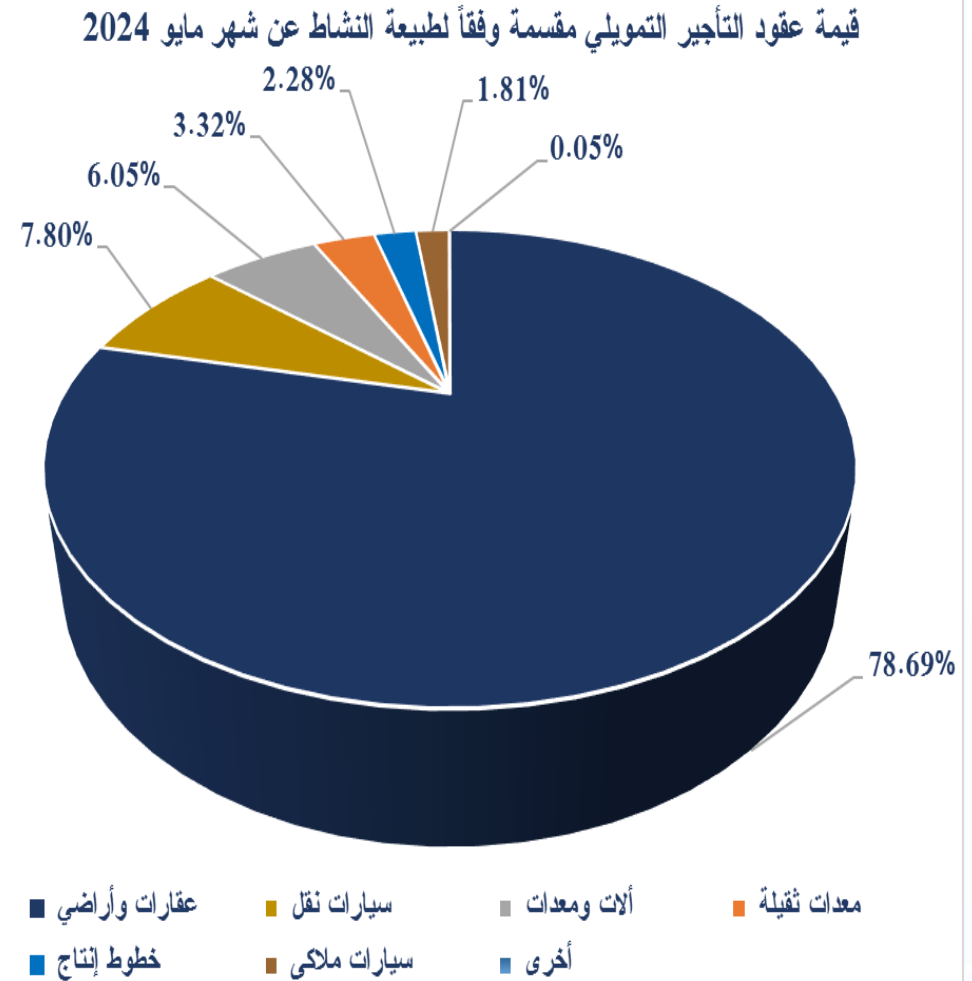


المصدر: قطاع التمويل غير المصرفي والإدارة المركزية للبحوث والسياسات

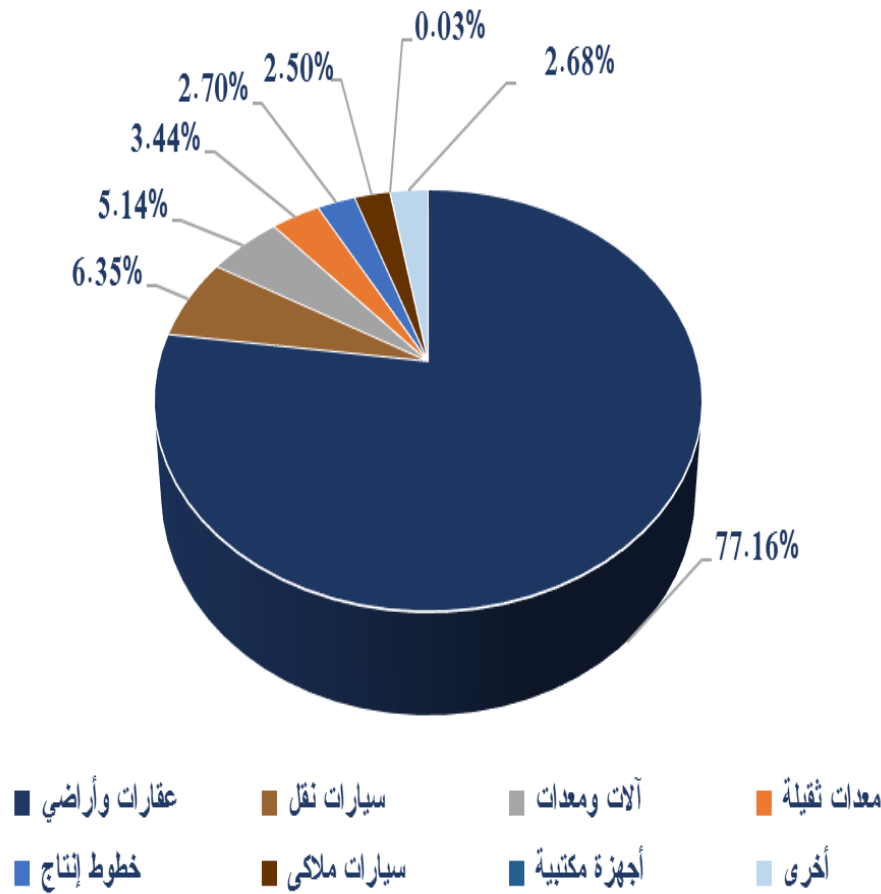
## رابعاً: نشاط التأجير التمويلي (تابع)

### 2. تصنيف عقود التأجير التمويلي وفقاً للنشاط

#### 2.1. تصنيف عقود التأجير التمويلي وفقاً للنشاط عن شهر مايو 2024



قيمة عقود التأجير التمويلي مقسمة وفقاً لطبيعة النشاط عن الفترة يناير-مايو 2024



المصدر: قطاع التمويل غير المصرفي والإدارة المركزية للبحوث والسياسات



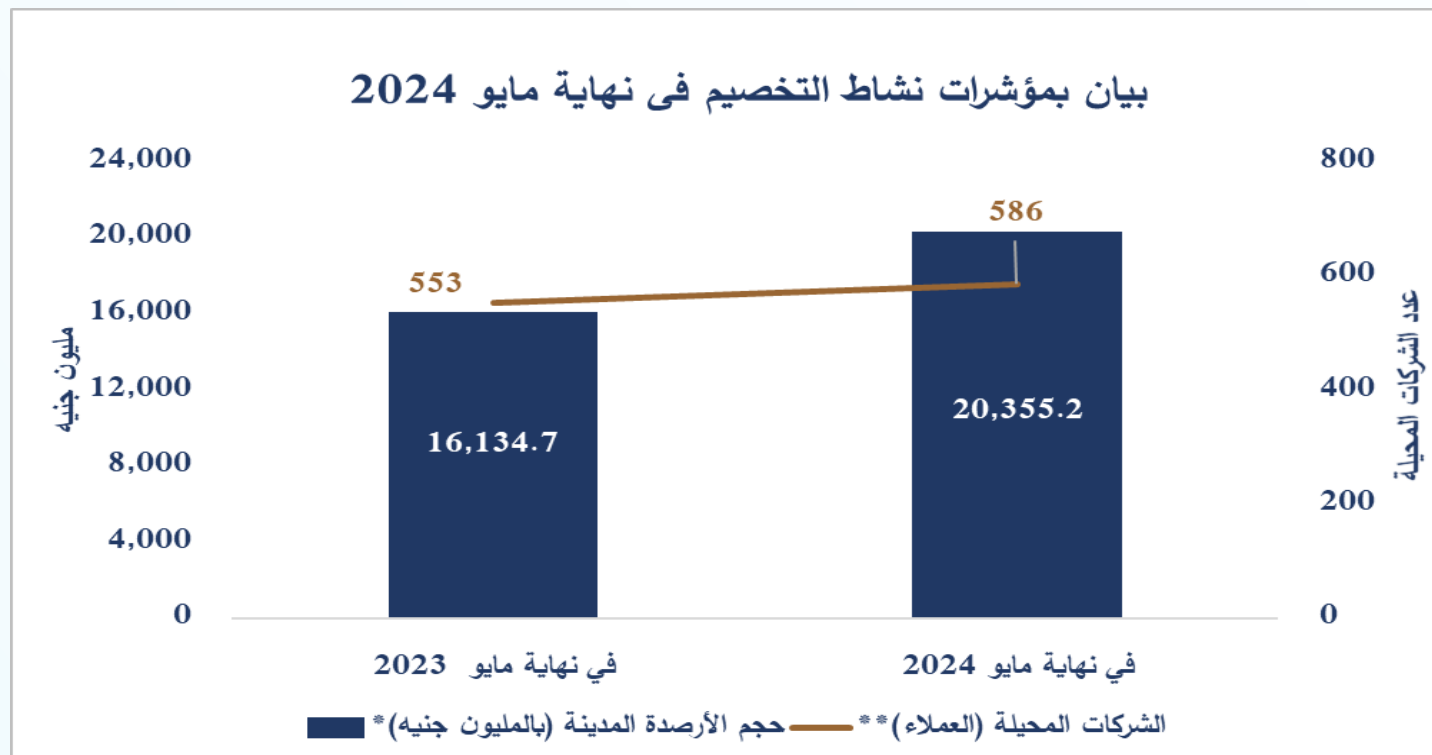
## خامساً: نشاط التخصيم

### 1. مؤشرات نشاط التخصيم

#### 1.1. بيان بمؤشرات نشاط التخصيم في نهاية مايو 2024

البيان	في نهاية مايو 2024	في نهاية مايو 2023	معدل التغير %
حجم الأرصدة المدينة (بالمليون جنيه)*	20,355.2	16,134.7	26.2%
الشركات المحيلة (العملاء)**	586	553	6.0%

المصدر: قطاع التمويل غير المصرفي والإدارة المركزية للبحوث والسياسات  
\* حجم الأرصدة المدينة (بالمليون جنيه) في نهاية مايو 2024: هذا الرقم يعبر عن حجم الأرصدة المدينة في لحظة تاريخية محددة.  
\*\* الشركات المحيلة (العملاء) يعبر عن العدد في نهاية مايو 2024: هذا الرقم يعبر عن عدد العملاء في لحظة تاريخية محددة.



المصدر: الإدارة المركزية للتمويل و الإدارة المركزية للبحوث والسياسات

## خامساً: نشاط التخصيم (تابع)

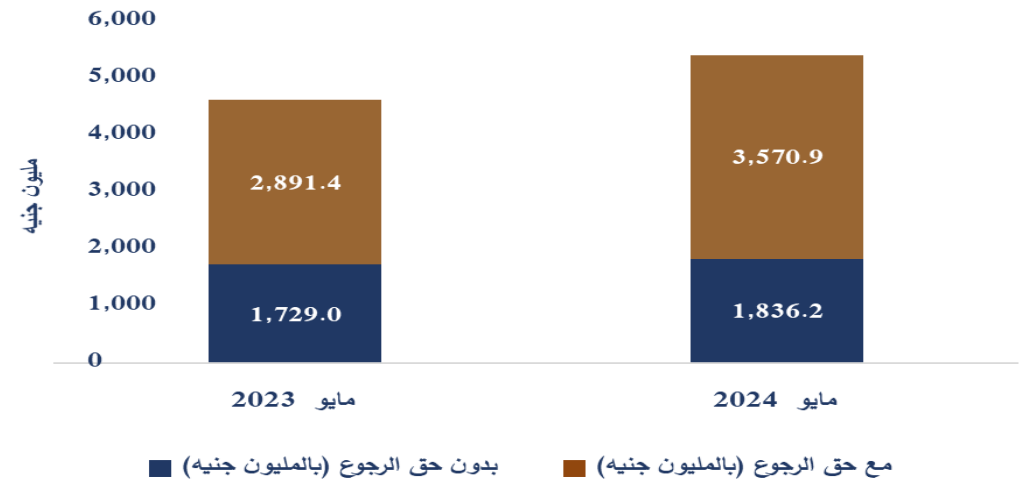
### 2. إجمالي حجم الأوراق المخصصة

#### 2.1. إجمالي حجم الأوراق المخصصة عن شهر مايو 2024

البيان	مايو 2024	مايو 2023	معدل التغير %
إجمالي حجم الأوراق المخصصة (بالمليون جنيه)	5,407.1	4,620.4	17.0%
مع حق الرجوع (بالمليون جنيه)	3,570.9	2,891.4	23.5%
بدون حق الرجوع (بالمليون جنيه)	1,836.2	1,729.0	6.2%

المصدر: قطاع التمويل غير المصرفي

#### إجمالي حجم الأوراق المخصصة عن شهر مايو 2024



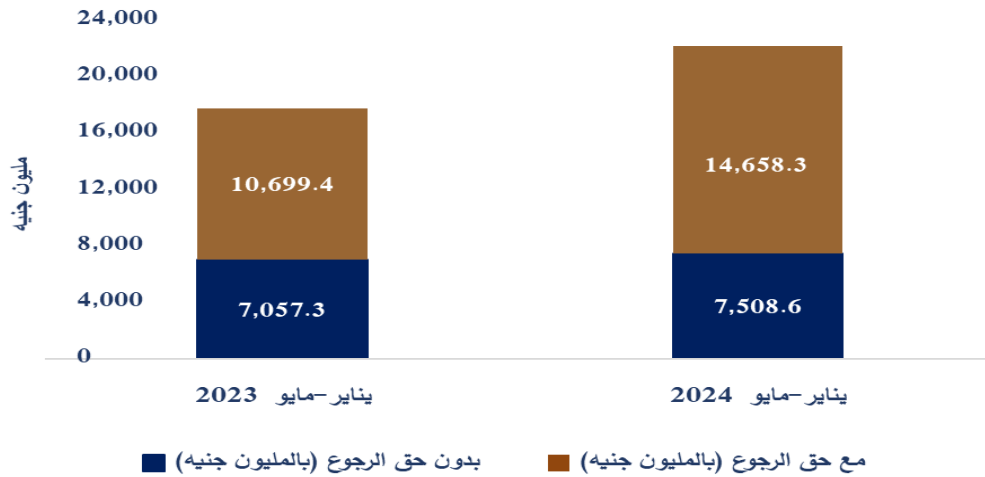
المصدر: قطاع التمويل غير المصرفي والإدارة المركزية للبحوث والسياسات

#### 2.2. إجمالي حجم الأوراق المخصصة عن الفترة يناير - مايو 2024

البيان	يناير-مايو 2024	يناير-مايو 2023	معدل التغير %
إجمالي حجم الأوراق المخصصة (بالمليون جنيه)	22,166.8	17,756.7	24.8%
مع حق الرجوع (بالمليون جنيه)	14,658.3	10,699.4	37.0%
بدون حق الرجوع (بالمليون جنيه)	7,508.6	7,057.3	6.4%

المصدر: قطاع التمويل غير المصرفي

#### إجمالي حجم الأوراق المخصصة عن الفترة يناير - مايو 2024



المصدر: قطاع التمويل غير المصرفي والإدارة المركزية للبحوث والسياسات

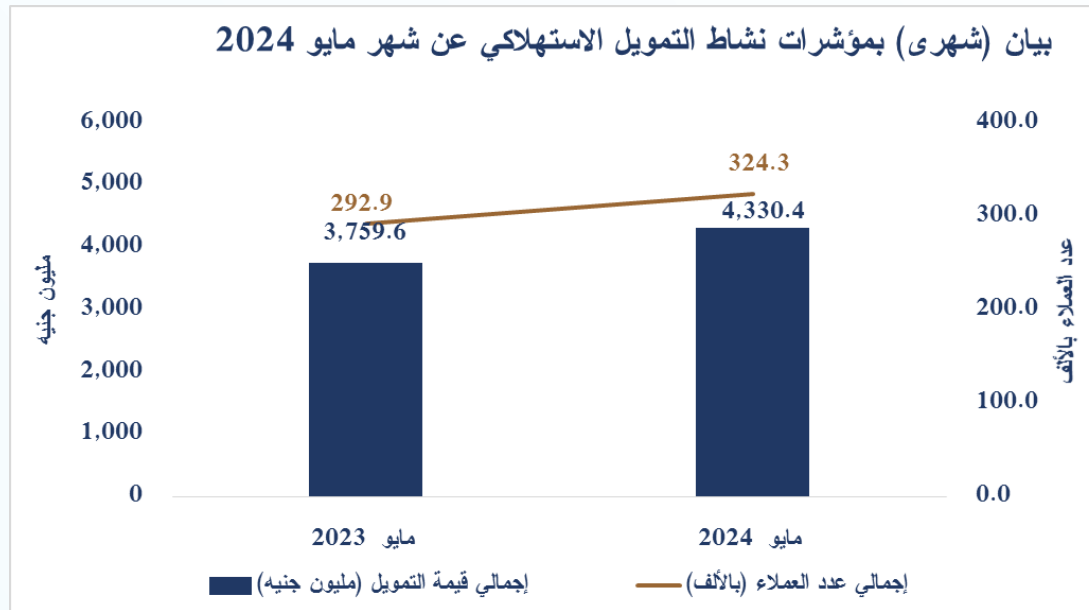
## سادساً: نشاط التمويل الاستهلاكي

### 1. مؤشرات التمويل الاستهلاكي

#### 1.1. مؤشرات التمويل الاستهلاكي عن شهر مايو 2024

البيان	مايو 2024	مايو 2023	معدل التغير %
إجمالي عدد العملاء (بالآلاف)	324.3	292.9	10.7%
إجمالي قيمة التمويل (مليون جنيه)	4,330.4	3,759.6	15.2%

المصدر: قطاع التمويل غير المصرفي

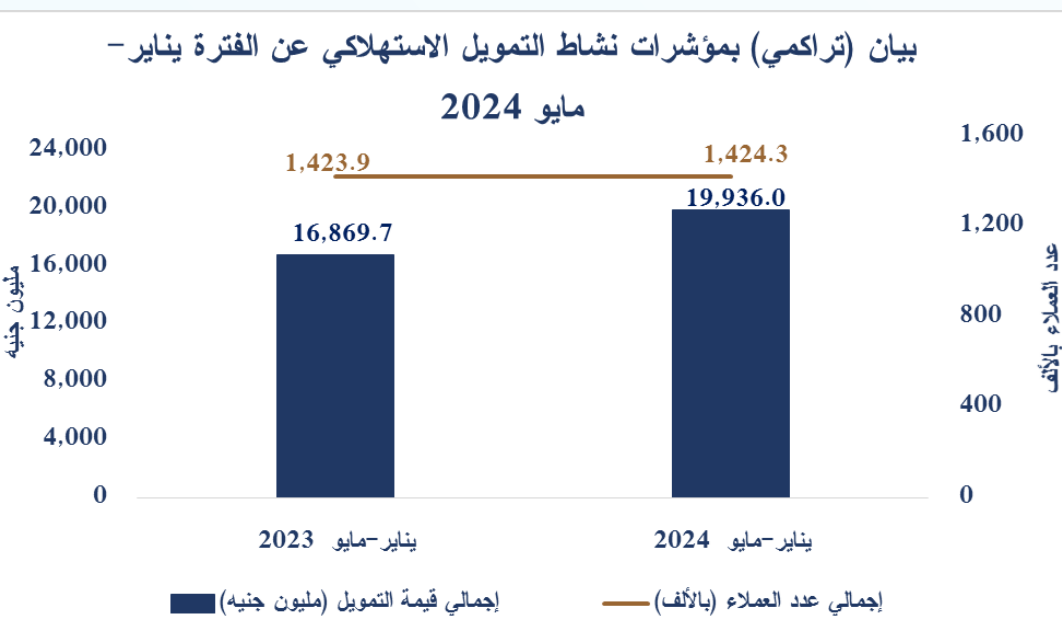


المصدر: قطاع التمويل غير المصرفي والإدارة المركزية للبحوث والسياسات

#### 1.2. مؤشرات التمويل الاستهلاكي عن الفترة يناير - مايو 2024

البيان	يناير-مايو 2024	يناير-مايو 2023	معدل التغير %
إجمالي عدد العملاء (بالآلاف)	1,424.3	1,423.9	0.0%
إجمالي قيمة التمويل (مليون جنيه)	19,936.0	16,869.7	18.2%

المصدر: قطاع التمويل غير المصرفي



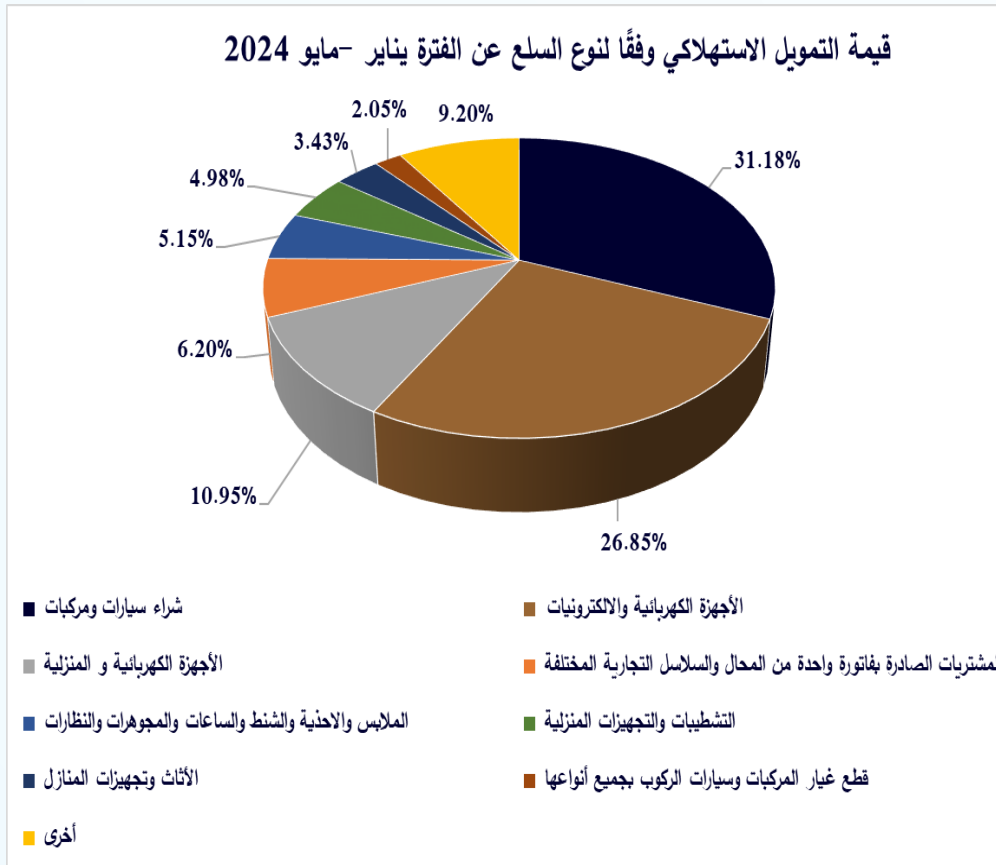
المصدر: قطاع التمويل غير المصرفي والإدارة المركزية للبحوث والسياسات

## سادساً: نشاط التمويل الاستهلاكي (تابع)

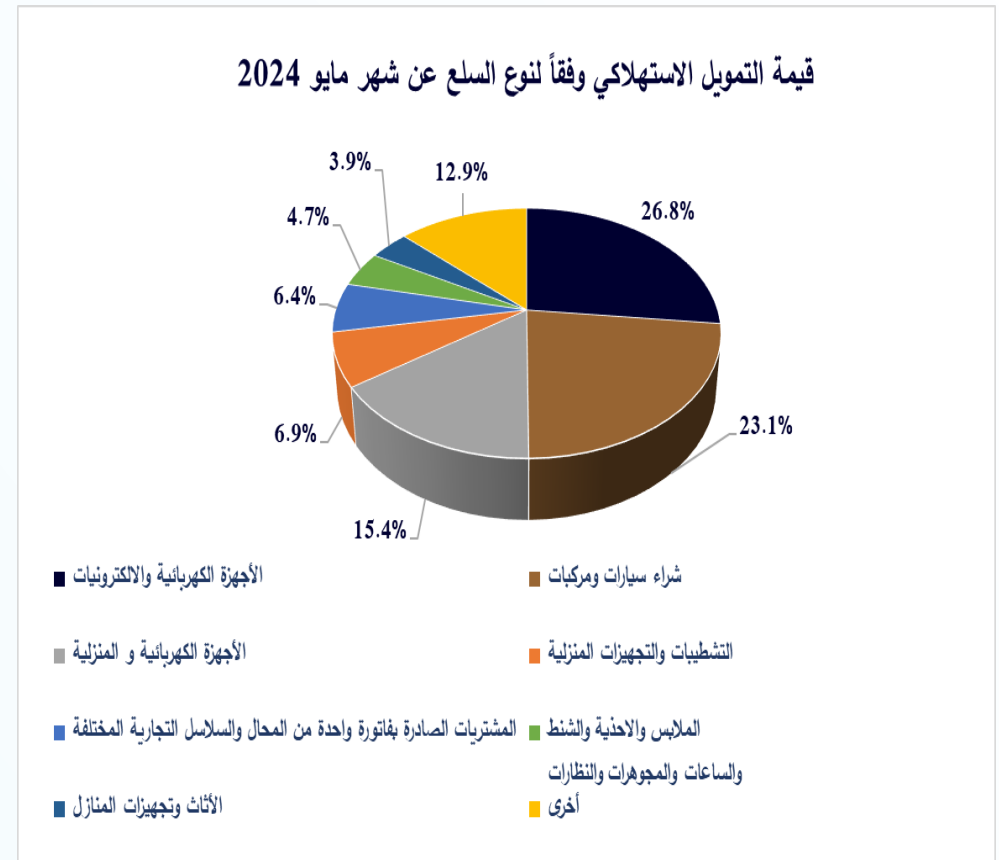
### 2. تصنيف قيمة التمويل الاستهلاكي وفقاً لنوع السلع والخدمات

#### 2.1. قيمة التمويل الاستهلاكي وفقاً لنوع السلع والخدمات عن شهر مايو 2024

#### 2.2. قيمة التمويل الاستهلاكي وفقاً لنوع السلع والخدمات عن الفترة يناير - مايو 2024



المصدر: قطاع التمويل غير المصرفي والإدارة المركزية للبحوث والسياسات



المصدر: قطاع التمويل غير المصرفي والإدارة المركزية للبحوث والسياسات

## سابعًا: أنشطة تمويل المشروعات المتوسطة والصغيرة ومتناهية الصغر

### 1. عدد المستفيدين وأرصدة تمويل المشروعات المتوسطة والصغيرة ومتناهية الصغر في نهاية مايو 2024

في نهاية مايو 2023		في نهاية مايو 2024		النشاط
أرصدة التمويل (بالمليون جنيه)	عدد المستفيدين (بالألف)	أرصدة التمويل (بالمليون جنيه)	عدد المستفيدين (بالألف)	
41,533.9	3,896.0	55,929.5	3,813.8	تمويل المشروعات متناهية الصغر
7.82	9.96	0.15	0.13	تمويل المشروعات متناهية الصغر (منتج التمويل الأصغر)
2,943.5	3.3	8,492.0	7.7	تمويل المشروعات المتوسطة والصغيرة
<b>44,485.3</b>	<b>3,909.2</b>	<b>64,421.7</b>	<b>3,821.6</b>	<b>الإجمالي</b>

المصدر: وحدة الرقابة على نشاط التمويل متناهي الصغر للجمعيات والمؤسسات الأهلية والإدارة المركزية للبحوث والسياسات  
أرصدة التمويل (بالمليون جنيه) في نهاية شهر مايو 2024: هذا الرقم يعبر عن حجم الأرصدة المدبنة في لحظة تاريخية محددة  
عدد المستفيدين (بالألف) في نهاية شهر مايو 2024: هذا الرقم يعبر عن عدد المستفيدين في لحظة تاريخية محددة

### 1.2 عدد المستفيدين في نهاية مايو 2024

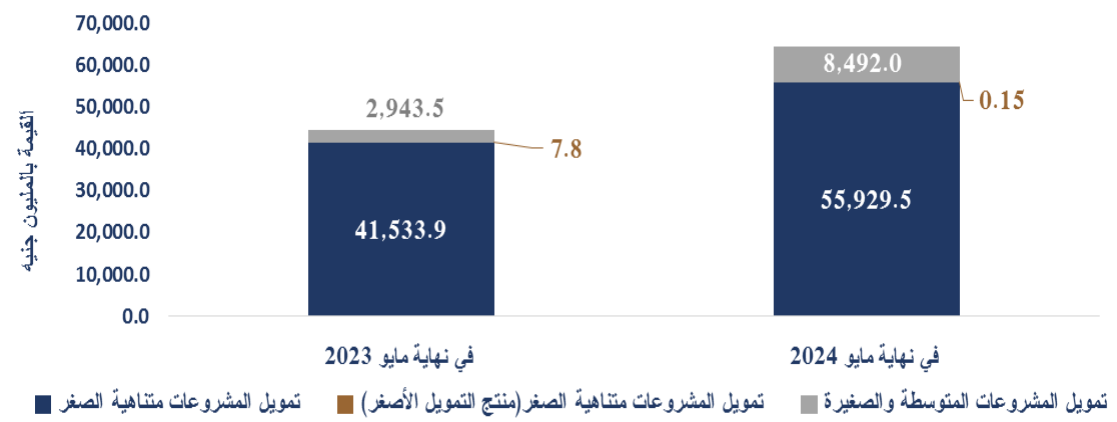
### 1.1 أرصدة التمويل في نهاية مايو 2024

عدد مستفيدين تمويل المشروعات المتوسطة والصغيرة ومتناهية الصغر في نهاية مايو 2024



المصدر: وحدة الرقابة على نشاط تمويل المشروعات المتوسطة والصغيرة ومتناهية الصغر للجمعيات والمؤسسات الأهلية والإدارة المركزية للبحوث والسياسات

قيمة أرصدة تمويل المشروعات المتوسطة والصغيرة ومتناهية الصغر في نهاية مايو 2024



المصدر: وحدة الرقابة على نشاط تمويل المشروعات المتوسطة والصغيرة ومتناهية الصغر للجمعيات والمؤسسات الأهلية والإدارة المركزية للبحوث والسياسات

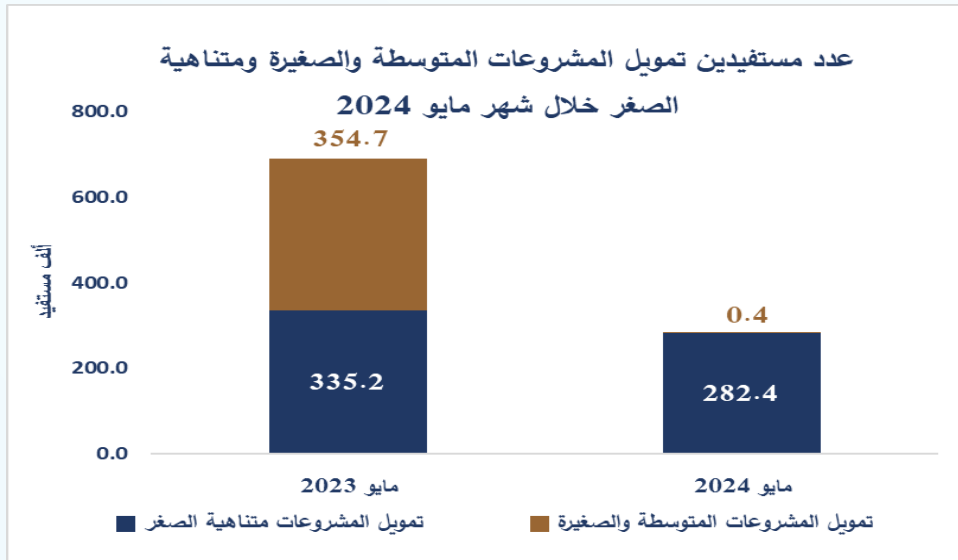
## سابعًا: أنشطة تمويل المشروعات المتوسطة والصغيرة ومتناهية الصغر

### 2. عدد المستفيدين وقيمة التمويل الممنوح للمشروعات المتوسطة والصغيرة ومتناهية الصغر خلال شهر مايو 2024

التشاطر		مايو 2024		مايو 2023	
	عدد المستفيدين (بألف)	قيمة التمويل الممنوح (بالمليون جنيهه)	عدد المستفيدين (بألف)	قيمة التمويل الممنوح (بالمليون جنيهه)	عدد المستفيدين (بألف)
تمويل المشروعات متناهية الصغر	282.4	6,665.7	335.2	5,591.4	
تمويل المشروعات المتوسطة والصغيرة	0.4	695.7	354.7	0.3	
<b>الإجمالي</b>	<b>282.9</b>	<b>7,361.4</b>	<b>689.9</b>	<b>5,591.7</b>	

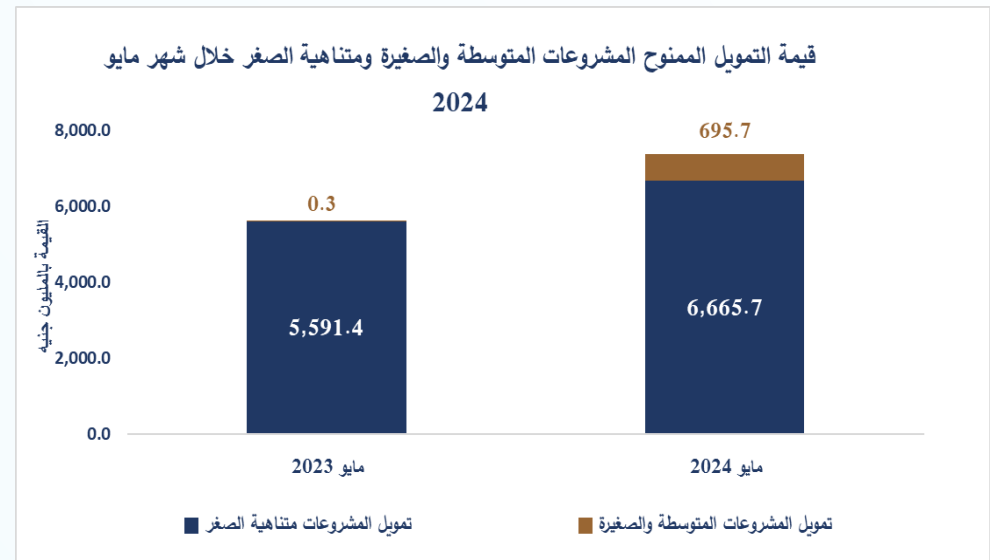
المصدر: وحدة الرقابة على نشاط التمويل متناهي الصغر للجمعيات والمؤسسات الأهلية والإدارة المركزية للبحوث والسياسات

### 2.2. عدد المستفيدين خلال شهر مايو 2024



المصدر: وحدة الرقابة على نشاط تمويل المشروعات المتوسطة والصغيرة ومتناهية الصغر للجمعيات والمؤسسات الأهلية والإدارة المركزية للبحوث والسياسات

### 2.1. قيمة التمويل الممنوح خلال شهر مايو 2024



المصدر: وحدة الرقابة على نشاط تمويل المشروعات المتوسطة والصغيرة ومتناهية الصغر للجمعيات والمؤسسات الأهلية والإدارة المركزية للبحوث والسياسات

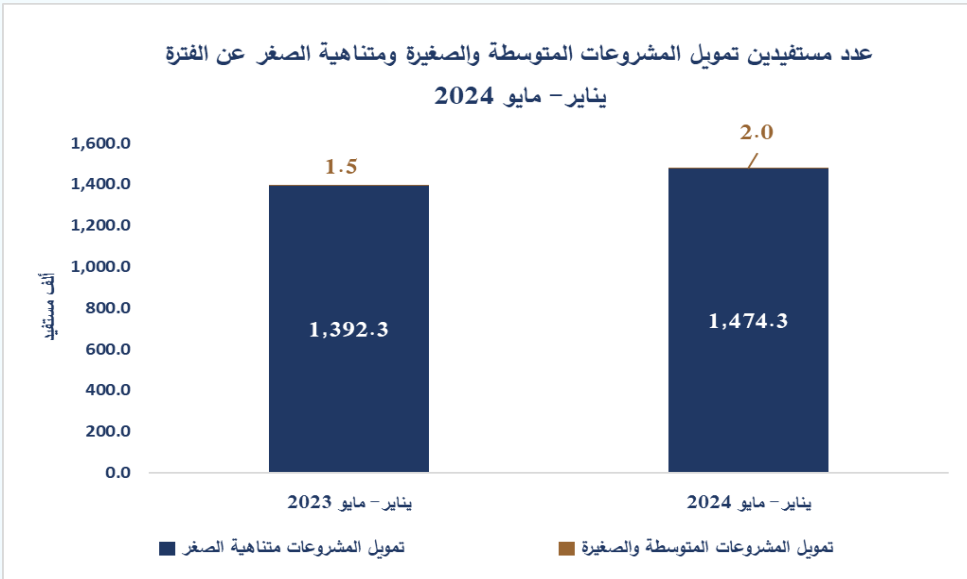
## سابعًا: أنشطة تمويل المشروعات المتوسطة والصغيرة ومتناهية الصغر

### 3. عدد المستفيدين وقيمة التمويل الممنوح للمشروعات المتوسطة والصغيرة ومتناهية الصغر عن الفترة يناير - مايو 2024

يناير - مايو 2023		يناير - مايو 2024		النشاط
عدد المستفيدين (بالألف)	قيمة التمويل الممنوح (بالمليون جنيه)	عدد المستفيدين (بالألف)	قيمة التمويل الممنوح (بالمليون جنيه)	
1,392.3	23,013.6	1,474.3	33,423.5	تمويل المشروعات متناهية الصغر
1.5	1,465.8	2.0	3,327.2	تمويل المشروعات المتوسطة والصغيرة
1,393.8	24,479.4	1,476.3	36,750.7	الإجمالي

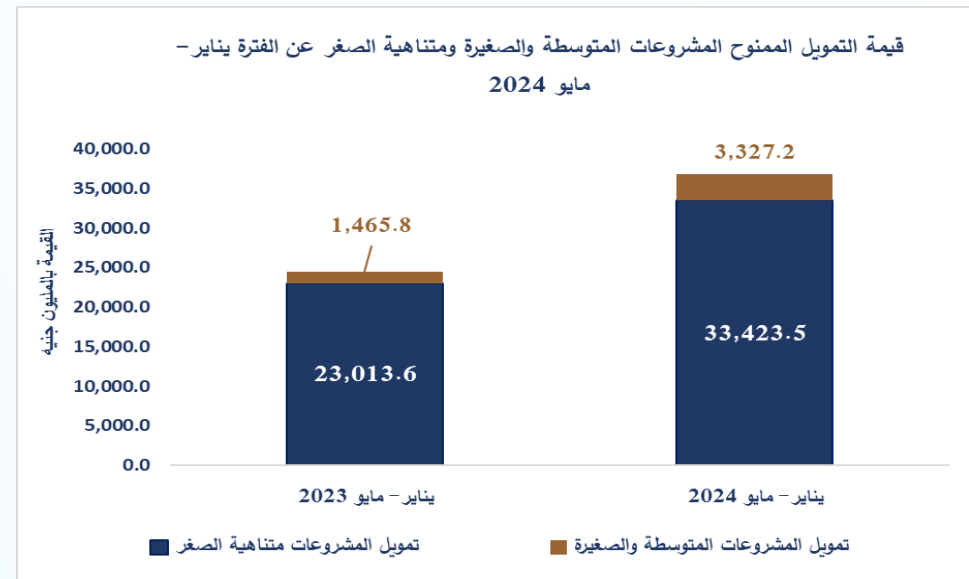
المصدر: وحدة الرقابة على نشاط التمويل متناهي الصغر للجمعيات والمؤسسات الأهلية والإدارة المركزية للبحوث والسياسات

### 3.2. عدد المستفيدين عن الفترة يناير - مايو 2024



المصدر: وحدة الرقابة على نشاط تمويل المشروعات المتوسطة والصغيرة ومتناهية الصغر للجمعيات والمؤسسات الأهلية والإدارة المركزية للبحوث والسياسات

### 3.1. قيمة التمويل الممنوح عن الفترة يناير - مايو 2024



المصدر: وحدة الرقابة على نشاط تمويل المشروعات المتوسطة والصغيرة ومتناهية الصغر للجمعيات والمؤسسات الأهلية والإدارة المركزية للبحوث والسياسات

## سابعًا: أنشطة تمويل المشروعات المتوسطة والصغيرة ومتناهية الصغر

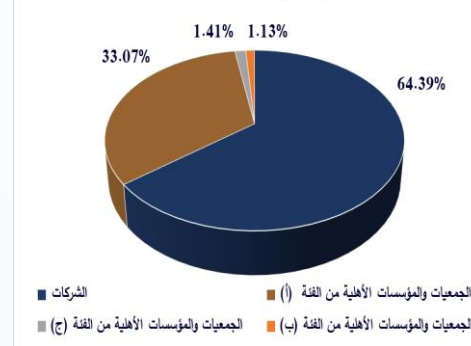
### 4. تمويل المشروعات متناهية الصغر

#### 4.1. أرصدة التمويل في نهاية مايو 2024

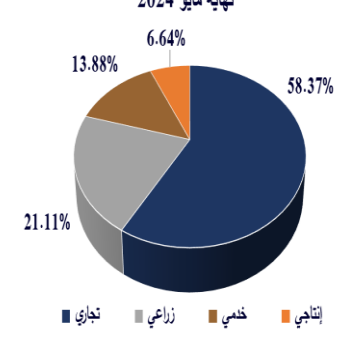
##### أرصدة التمويل في نهاية مايو 2024

55.9  
مليار جنيه

أرصدة التمويل وفقا للحصص السوقية للجمعيات والشركات في  
نهاية مايو 2024



أرصدة التمويل وفقا لنوع النشاط في  
نهاية مايو 2024



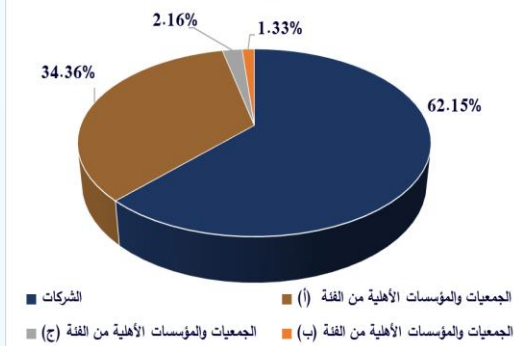
المصدر: وحدة الرقابة على نشاط التمويل متناهي الصغر للجمعيات والمؤسسات الأهلية والإدارة المركزية للبحوث والسياسات  
أرصدة التمويل (بالمليون جنيه) في نهاية شهر مايو 2024: هذا الرقم يعبر عن حجم الأرصدة المدينة في لحظة تاريخية محددة

#### 4.2. أرصدة التمويل في نهاية مايو 2023

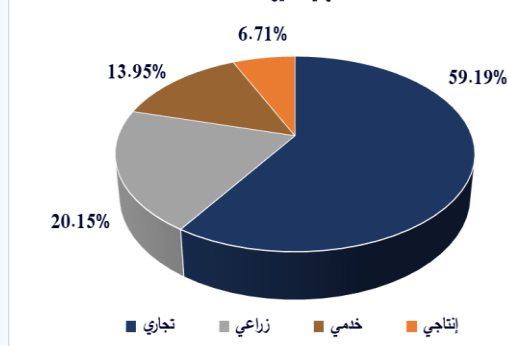
##### أرصدة التمويل في نهاية مايو 2023

41.5  
مليار جنيه

أرصدة التمويل وفقا للحصص السوقية للجمعيات والشركات في  
نهاية مايو 2023



أرصدة التمويل وفقا لنوع النشاط في  
نهاية مايو 2023



المصدر: وحدة الرقابة على نشاط تمويل المشروعات المتوسطة والصغيرة ومتناهية الصغر للجمعيات والمؤسسات الأهلية والإدارة المركزية للبحوث والسياسات  
أرصدة التمويل (بالمليون جنيه) في نهاية شهر مايو 2023: هذا الرقم يعبر عن حجم الأرصدة المدينة في لحظة تاريخية محددة



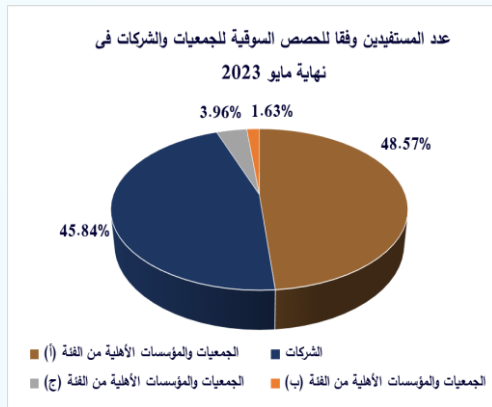
## سابعاً: أنشطة تمويل المشروعات المتوسطة والصغيرة ومتناهية الصغر (تابع)

### 5. تمويل المشروعات متناهية الصغر وفقاً لعدد المستفيدين

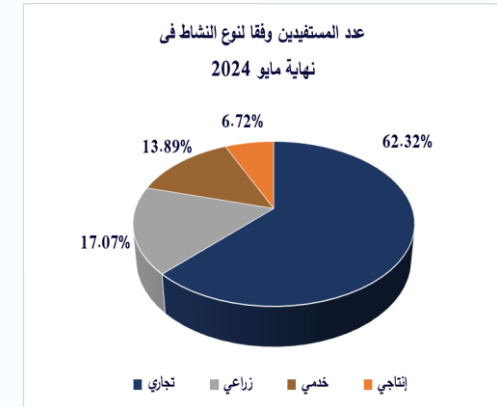
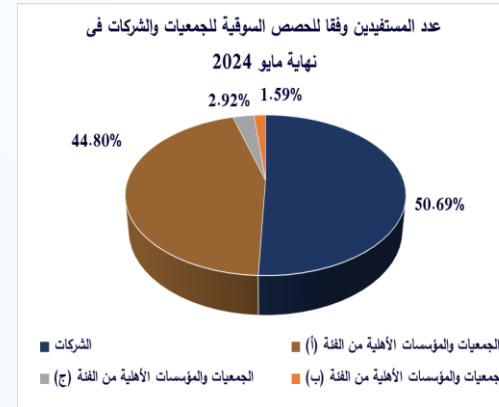
5.1. عدد المستفيدين في نهاية مايو 2024

5.2. عدد المستفيدين في نهاية مايو 2023

#### عدد المستفيدين في نهاية مايو 2023



#### عدد المستفيدين في نهاية مايو 2024



المصدر: وحدة الرقابة على نشاط التمويل متناهي الصغر للجمعيات والمؤسسات الأهلية والإدارة المركزية للبحوث والسياسات  
عدد المستفيدين (بالآلاف) في نهاية مايو 2024: هذا الرقم يعبر عن حركة عدد المسددين للقروض والعملاء الجدد منذ 31/3/2016  
حتى نهاية شهر مايو 2024

المصدر: وحدة الرقابة على نشاط التمويل متناهي الصغر للجمعيات والمؤسسات الأهلية والإدارة المركزية للبحوث والسياسات  
عدد المستفيدين (بالآلاف) في نهاية مايو 2024: هذا الرقم يعبر عن حركة عدد المسددين للقروض والعملاء الجدد منذ 31/3/2016  
حتى نهاية شهر مايو 2024

## سابعاً: أنشطة تمويل المشروعات المتوسطة والصغيرة ومتناهية الصغر (تابع)

### 6. تمويل المشروعات متناهية الصغر وفقاً لنوع المستفيد

#### 6.1. عدد المستفيدين في نهاية مايو 2024

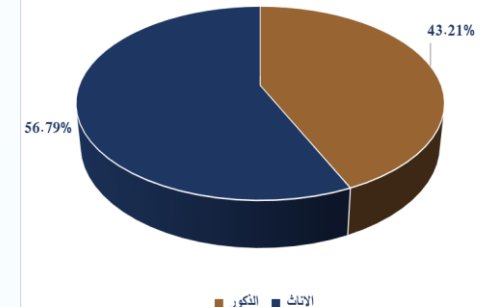
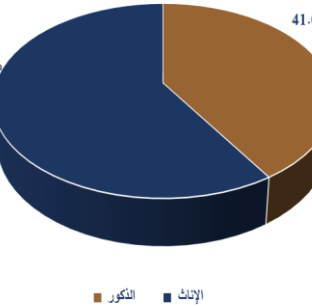
##### عدد المستفيدين

في نهاية مايو 2023

في نهاية مايو 2024

3.9  
مليون مستفيد

3.8  
مليون مستفيد



المصدر: وحدة الرقابة على نشاط تمويل المشروعات المتوسطة والصغيرة ومتناهية الصغر للجمعيات والمؤسسات الأهلية والإدارة المركزية للبحوث والسياسات  
عدد المستفيدين (بالألف) في نهاية مايو 2024: هذا الرقم يعبر عن حركة عدد المسددين للقروض والعملاء الجدد منذ 31/3/2016 حتى نهاية شهر مايو 2024

#### 6.2. أرصدة التمويل في نهاية مايو 2024

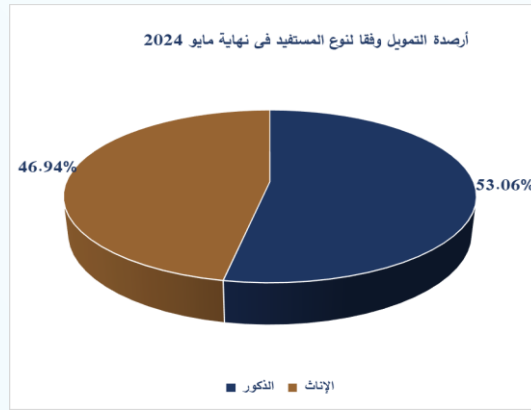
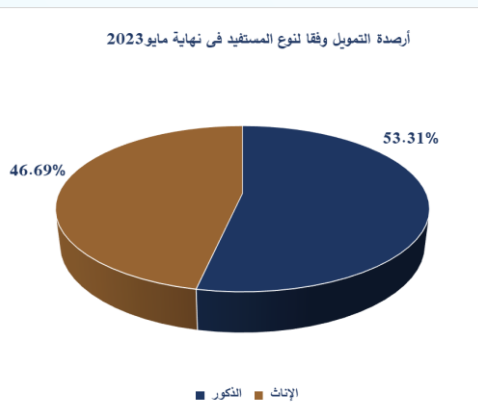
##### أرصدة التمويل

في نهاية مايو 2023

في نهاية مايو 2024

41.5  
مليار جنيه

55.9  
مليار جنيه



المصدر: وحدة الرقابة على نشاط تمويل المشروعات المتوسطة والصغيرة ومتناهية الصغر للجمعيات والمؤسسات الأهلية والإدارة المركزية للبحوث والسياسات  
أرصدة التمويل (بالمليار) في نهاية مايو 2024: هذا الرقم يعبر عن حركة عدد المسددين للقروض والعملاء الجدد منذ 31/3/2016 حتى نهاية شهر مايو 2024

## سابعاً: أنشطة تمويل المشروعات المتوسطة والصغيرة ومتناهية الصغر (تابع)

### 7. تمويل المشروعات متناهية الصغر (منتج التمويل الأصغر)

#### 7.1. عدد المستفيدين في نهاية مايو 2024

##### عدد المستفيدين

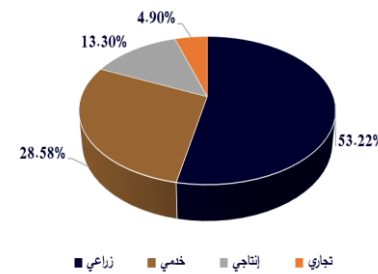
##### في نهاية مايو 2023

##### في نهاية مايو 2024

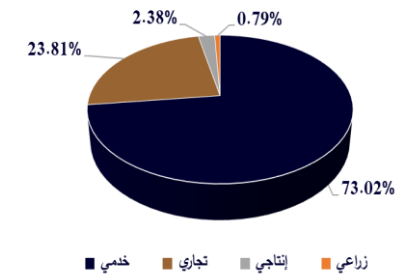
9.96  
ألف مستفيد

0.13  
ألف مستفيد

عدد مستفيدين تمويل المشروعات متناهية الصغر (منتج التمويل الأصغر)  
وفقاً لنوع النشاط في نهاية مايو 2023



عدد مستفيدين تمويل المشروعات متناهية الصغر (منتج التمويل الأصغر)  
وفقاً لنوع النشاط في نهاية مايو 2024



المصدر: وحدة الرقابة على نشاط التمويل متناهي الصغر للجمعيات والمؤسسات الأهلية والإدارة المركزية للبحوث والسياسات  
عدد المستفيدين (بالآلاف) في نهاية مايو 2024 : هذا الرقم يعبر عن حركة عدد المسددين للقروض والعملاء الجدد منذ 31/3/2016 حتى نهاية شهر مايو 2024

#### 7.2. أرصدة التمويل في نهاية مايو 2024

##### أرصدة التمويل

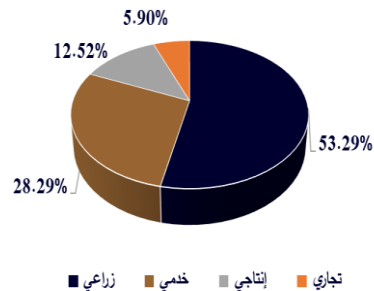
##### في نهاية مايو 2023

##### في نهاية مايو 2024

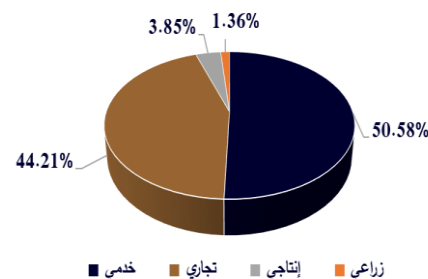
7.82  
مليون جنيه

0.15  
مليون جنيه

أرصدة تمويل المشروعات متناهية الصغر (منتج التمويل الأصغر)  
وفقاً لنوع النشاط في نهاية مايو 2023



أرصدة تمويل المشروعات متناهية الصغر (منتج التمويل الأصغر)  
وفقاً لنوع النشاط في نهاية مايو 2024



المصدر: وحدة الرقابة على نشاط تمويل المشروعات المتوسطة والصغيرة ومتناهية الصغر للجمعيات والمؤسسات الأهلية والإدارة المركزية للبحوث والسياسات  
أرصدة التمويل (بالمليون) في نهاية مايو 2024: هذا الرقم يعبر عن حركة عدد المسددين للقروض والعملاء الجدد منذ 31/3/2016 حتى نهاية شهر مايو 2024

## سابعاً: أنشطة تمويل المشروعات المتوسطة والصغيرة ومتناهية الصغر (تابع)

### 8. تمويل المشروعات متناهية الصغر (منتج التمويل الأصغر) وفقاً لنوع المستفيد

#### 8.2. أرصدة التمويل في نهاية مايو 2024

#### 8.1. عدد المستفيدين في نهاية مايو 2024

##### أرصدة التمويل

##### عدد المستفيدين

في نهاية مايو 2023

في نهاية مايو 2024

في نهاية مايو 2023

في نهاية مايو 2024

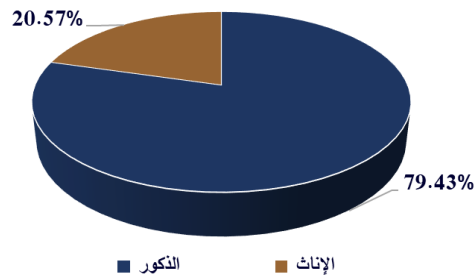
7.82  
مليون جنيه

0.15  
مليون جنيه

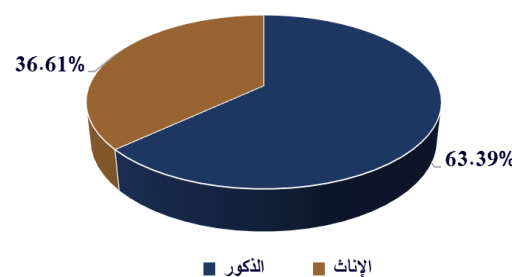
9.96  
ألف مستفيد

0.13  
ألف مستفيد

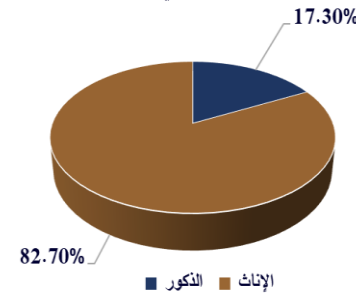
أرصدة تمويل المشروعات متناهية الصغر (منتج التمويل الأصغر) وفقاً لنوع المستفيد في نهاية مايو 2023



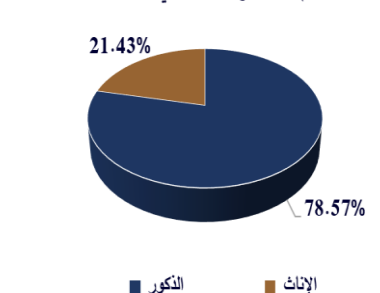
أرصدة تمويل المشروعات متناهية الصغر (منتج التمويل الأصغر) وفقاً لنوع المستفيد في نهاية مايو 2024



عدد مستفيدين المشروعات متناهية الصغر (منتج التمويل الأصغر) وفقاً لنوع المستفيد في نهاية مايو 2023



عدد مستفيدين المشروعات متناهية الصغر (منتج التمويل الأصغر) وفقاً لنوع المستفيد في نهاية مايو 2024



المصدر: وحدة الرقابة على نشاط تمويل المشروعات المتوسطة والصغيرة ومتناهية الصغر للجمعيات والمؤسسات الأهلية والإدارة المركزية للبحوث والسياسات  
أرصدة التمويل (بالمليون) في نهاية مايو 2024: هذا الرقم يعبر عن حركة عدد المسددين للقروض والعملاء الجدد منذ 31/3/2016 حتى نهاية شهر مايو 2024

المصدر: وحدة الرقابة على نشاط التمويل متناهي الصغر للجمعيات والمؤسسات الأهلية والإدارة المركزية للبحوث والسياسات  
عدد المستفيدين (بالألف) في نهاية مايو 2024: هذا الرقم يعبر عن حركة عدد المسددين للقروض والعملاء الجدد منذ 31/3/2016 حتى نهاية شهر مايو 2024

## سابعاً: أنشطة تمويل المشروعات المتوسطة والصغيرة ومتناهية الصغر (تابع)

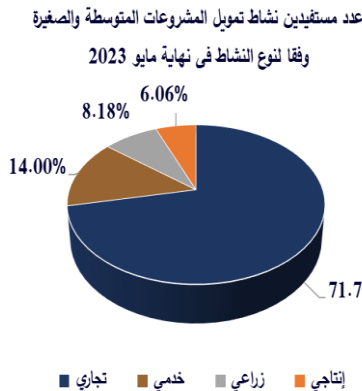
### 9. تمويل المشروعات المتوسطة والصغيرة

#### 9.1. عدد المستفيدين في نهاية مايو 2024

##### عدد المستفيدين

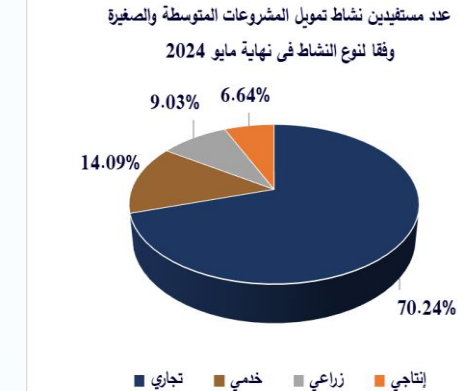
##### في نهاية مايو 2023

3.3  
ألف مستفيد



##### في نهاية مايو 2024

7.7  
ألف مستفيد



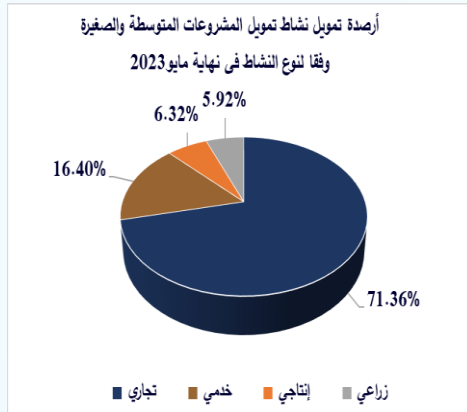
المصدر: وحدة الرقابة على نشاط التمويل متناهي الصغر للجمعيات والمؤسسات الأهلية والإدارة المركزية للبحوث والسياسات  
عدد المستفيدين (بالآلاف) في نهاية مايو 2024: هذا الرقم يعبر عن حركة عدد المسددين للقروض والعملاء الجدد منذ 31/3/2016 حتى نهاية شهر مايو 2024

#### 9.2. أرصدة التمويل في نهاية مايو 2024

##### أرصدة التمويل

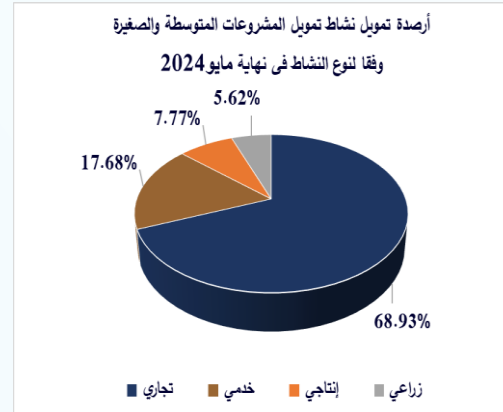
##### في نهاية مايو 2023

2.94  
مليار جنيه



##### في نهاية مايو 2024

8.49  
مليار جنيه



المصدر: وحدة الرقابة على نشاط تمويل المشروعات المتوسطة والصغيرة ومتناهية الصغر للجمعيات والمؤسسات الأهلية والإدارة المركزية للبحوث والسياسات  
أرصدة التمويل (بالمليار) في نهاية مايو 2024: هذا الرقم يعبر عن حركة عدد المسددين للقروض والعملاء الجدد منذ 31/3/2016 حتى نهاية شهر مايو 2024

## سابعًا: أنشطة تمويل المشروعات المتوسطة والصغيرة ومتناهية الصغر (تابع)

### 10. تمويل المشروعات المتوسطة والصغيرة

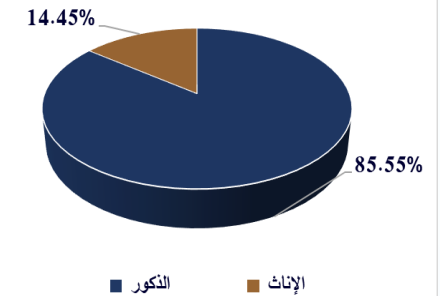
#### 10.1. عدد المستفيدين في نهاية مايو 2024

##### عدد المستفيدين

في نهاية مايو 2024

7.7  
ألف مستفيد

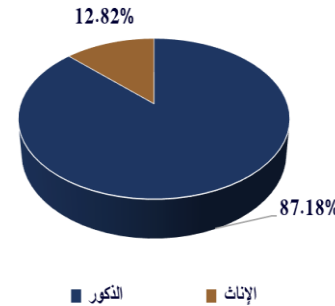
عدد مستفيدين المشروعات المتوسطة والصغيرة وفقًا  
لنوع المستفيد في نهاية مايو 2024



في نهاية مايو 2023

3.3  
ألف مستفيد

عدد مستفيدين المشروعات المتوسطة والصغيرة وفقًا لنوع  
المستفيد في نهاية مايو 2023



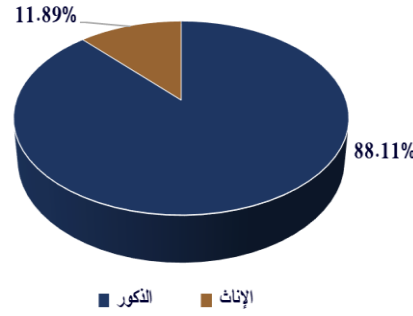
#### 10.2. أرصدة التمويل في نهاية مايو 2024

##### أرصدة التمويل

في نهاية مايو 2024

8.49  
مليار جنيه

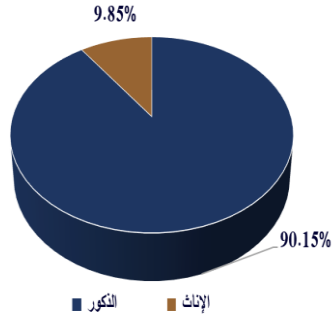
أرصدة تمويل المشروعات المتوسطة والصغيرة وفقًا لنوع المستفيد  
في نهاية مايو 2024



في نهاية مايو 2023

2.94  
مليار جنيه

أرصدة تمويل المشروعات المتوسطة والصغيرة وفقًا لنوع المستفيد  
في نهاية مايو 2023



المصدر: وحدة الرقابة على نشاط تمويل المشروعات المتوسطة والصغيرة ومتناهية الصغر للجمعيات والمؤسسات الأهلية والإدارة المركزية للبحوث والسياسات  
أرصدة التمويل (بالمليار) في نهاية مايو 2024: هذا الرقم يعبر عن حركة عدد المسددين للقروض والعملاء الجدد منذ 31/3/2016 حتى نهاية شهر مايو 2024

المصدر: وحدة الرقابة على نشاط التمويل متناهي الصغر للجمعيات والمؤسسات الأهلية والإدارة المركزية للبحوث والسياسات  
عدد المستفيدين (بالآلاف) في نهاية مايو 2024: هذا الرقم يعبر عن حركة عدد المسددين للقروض والعملاء الجدد منذ 31/3/2016 حتى نهاية شهر مايو 2024

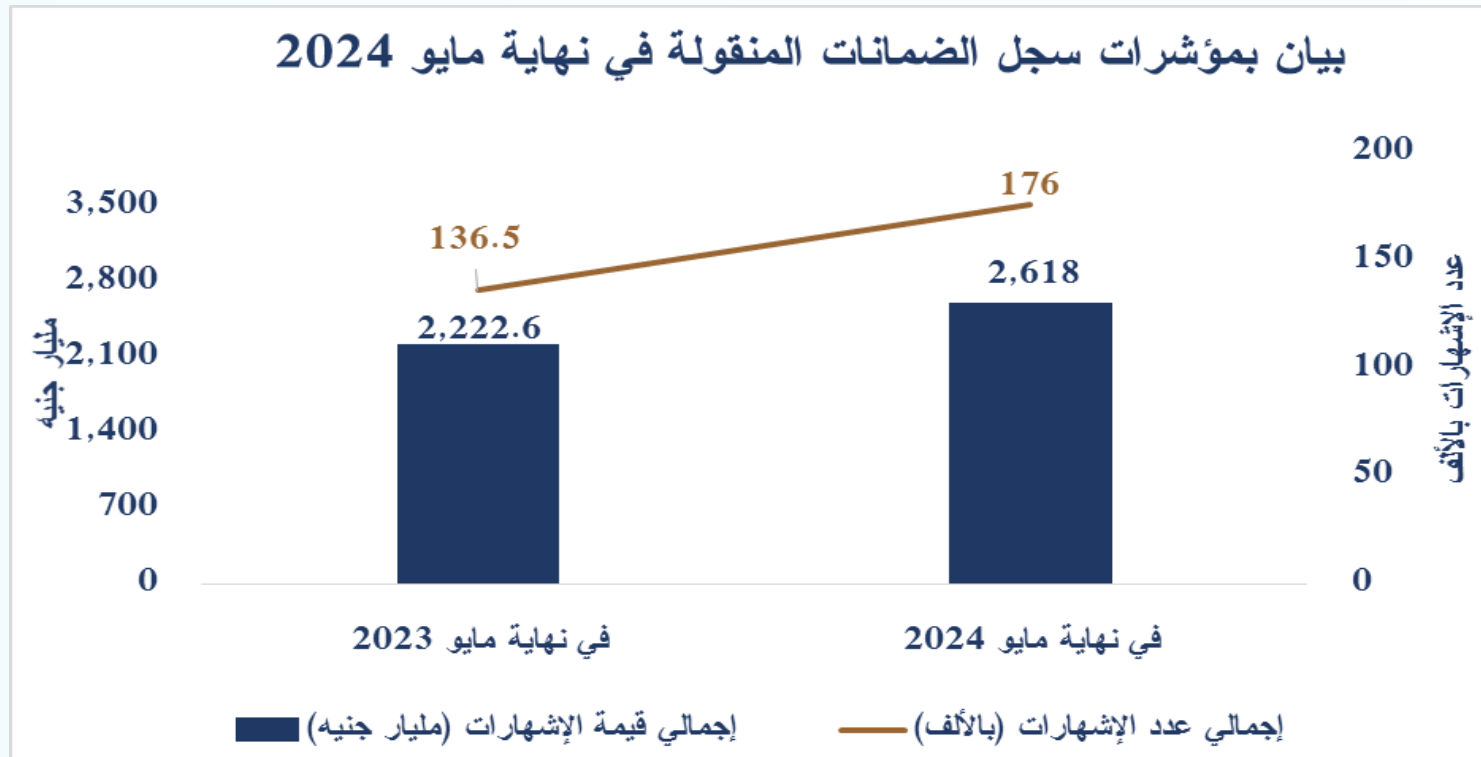
## ثامناً: سجل الضمانات المنقولة

### 1. مؤشرات سجل الضمانات المنقولة

#### 1.1. بيان بمؤشرات سجل الضمانات المنقولة في نهاية مايو 2024

معدل التغير %	في نهاية مايو 2023	في نهاية مايو 2024	البيان
29.0%	136.5	176	إجمالي عدد الإشهارات (بالألف)
17.8%	2,222.6	2,618	إجمالي قيمة الإشهارات (مليار جنيه)

المصدر: وحدة الضمانات المنقولة  
\* عدد وقيمة الإشهارات في نهاية مايو 2024: هذا البيان يعبر عن تطور عدد وقيمة الإشهارات منذ تشغيل السجل في 11 مايو 2018 وحتى نهاية مايو 2024.



المصدر: وحدة الضمانات المنقولة و الإدارة المركزية للبحوث والسياسات

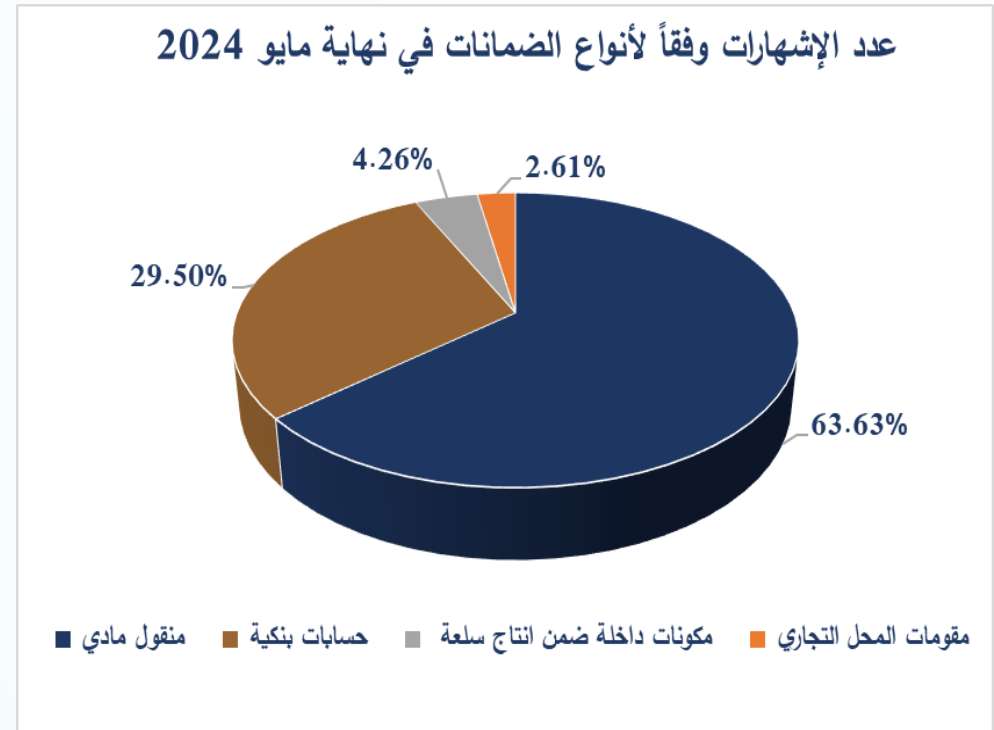
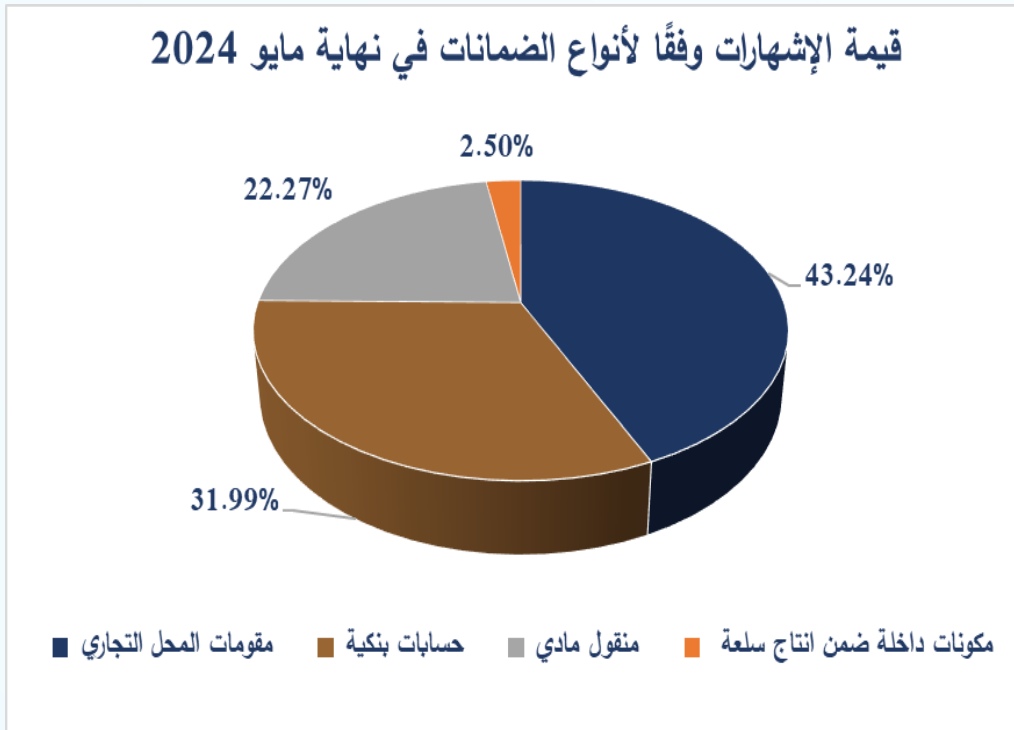


## ثامناً: سجل الضمانات المنقولة (تابع)

### 2. تصنيف عدد وقيمة الإشهارات وفقاً لأنواع الضمانات

#### 2.2. قيمة الإشهارات وفقاً لأنواع الضمانات في نهاية مايو 2024

#### 2.1. عدد الإشهارات وفقاً لأنواع الضمانات في نهاية مايو 2024

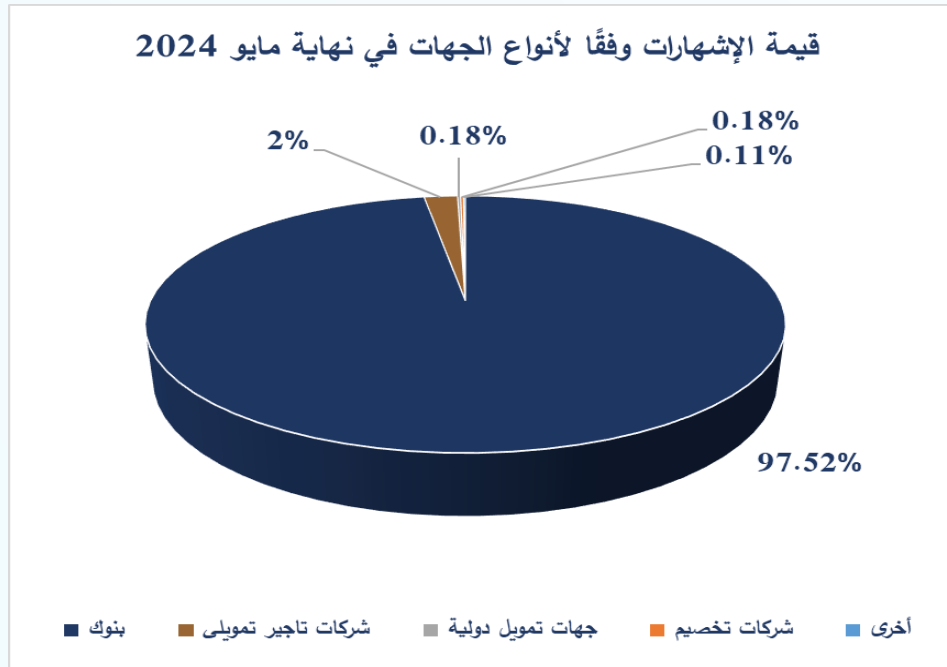




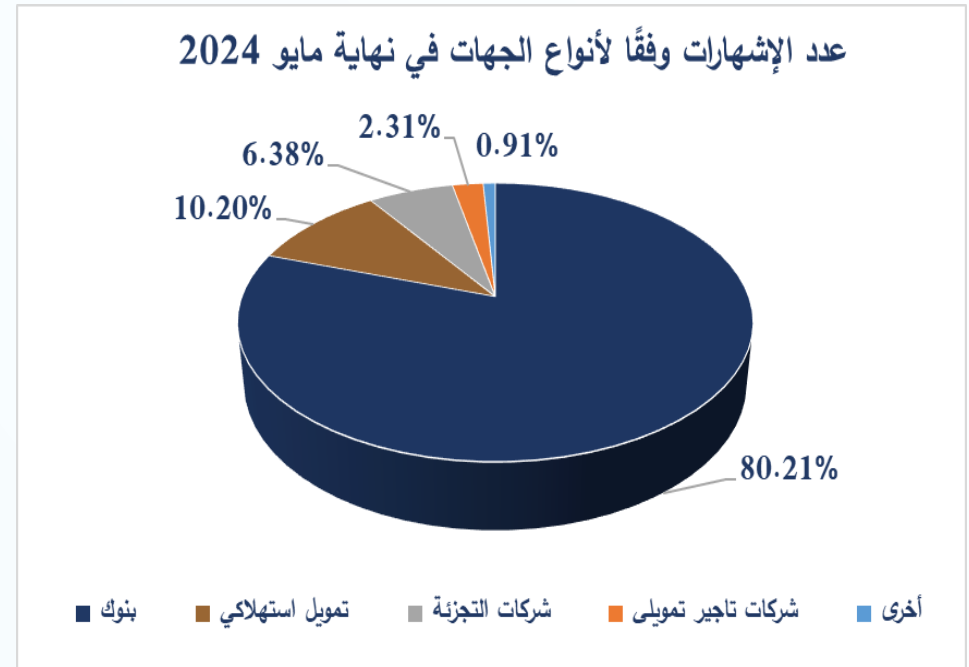
## ثامناً: سجل الضمانات المنقولة (تابع)

### 3. تصنيف عدد وقيمة الإشهارات وفقاً لأنواع الجهات

#### 3.2. قيمة الإشهارات وفقاً لأنواع الجهات في نهاية مايو 2024



#### 3.1. عدد الإشهارات وفقاً لأنواع الجهات في نهاية مايو 2024



## إيضاح

فى إطار حرص الهيئة على رفع معدلات الإفصاح والشفافية والتواصل مع المؤسسات المهنية المتخصصة والجهات ذات العلاقة والمتعاملين مع الأسواق المالية غير المصرفية، فإن الهيئة قد قامت بإعداد هذا التقرير لىتضمن أهم المؤشرات عن نشاط سوق رأس المال والتأمين والتمويل العقارى والتأجير التمويلى والتخصيم والتمويل الاستهلاكي وتمويل المشروعات المتوسطة والصغيرة ومتناهية الصغر وسجل الضمانات المنقولة.

*البيانات الواردة بهذا التقرير يتم إعدادها فى تاريخ إصداره، وجدير بالذكر أن هذه البيانات قد تكون عرضة للتعديل أو التغيير من وقت لآخر وفقاً لما يرد من الجهات ذات العلاقة، حيث يتم إجراء بعض التسويات والتعديلات والإلغاءات خلال الشهر مما قد يؤدي إلى تغيير بعض الأرقام وفقاً لتاريخ الإصدار.*

لا يجوز استخدام البيانات والمعلومات الواردة بالتقرير دون الإشارة إلى مصدرها.



إعداد / الإدارة المركزية للبحوث والسياسات

الهيئة العامة للرقابة المالية

القرية الذكية

مبنى رقم B-137 بالحي المالي

الكيلو 28 طريق مصر اسكندرية الصحراوي - الجيزة

تليفون : 35345350 فاكس : 35370037

بريد إلكتروني: [Research@fra.gov.eg](mailto:Research@fra.gov.eg)

الموقع الإلكتروني: [www.fra.gov.eg](http://www.fra.gov.eg)