



# التقرير الربع سنوي

30/09/2024-01/07/2024

 **The Egyptian Exchange**  
البورصة المصرية

[www.egx.com.eg](http://www.egx.com.eg)

## قائمة المحتويات

1	مؤشرات السوق
2	رأس المال السوقي
3	إجمالي التداولات
4	تداولات المستثمرين
7	أحداث جوهرية
9	ملحق 1
10	ملحق 2
11	ملحق 3
12	ملحق 4
13	ملحق 5

## 1. مؤشرات السوق

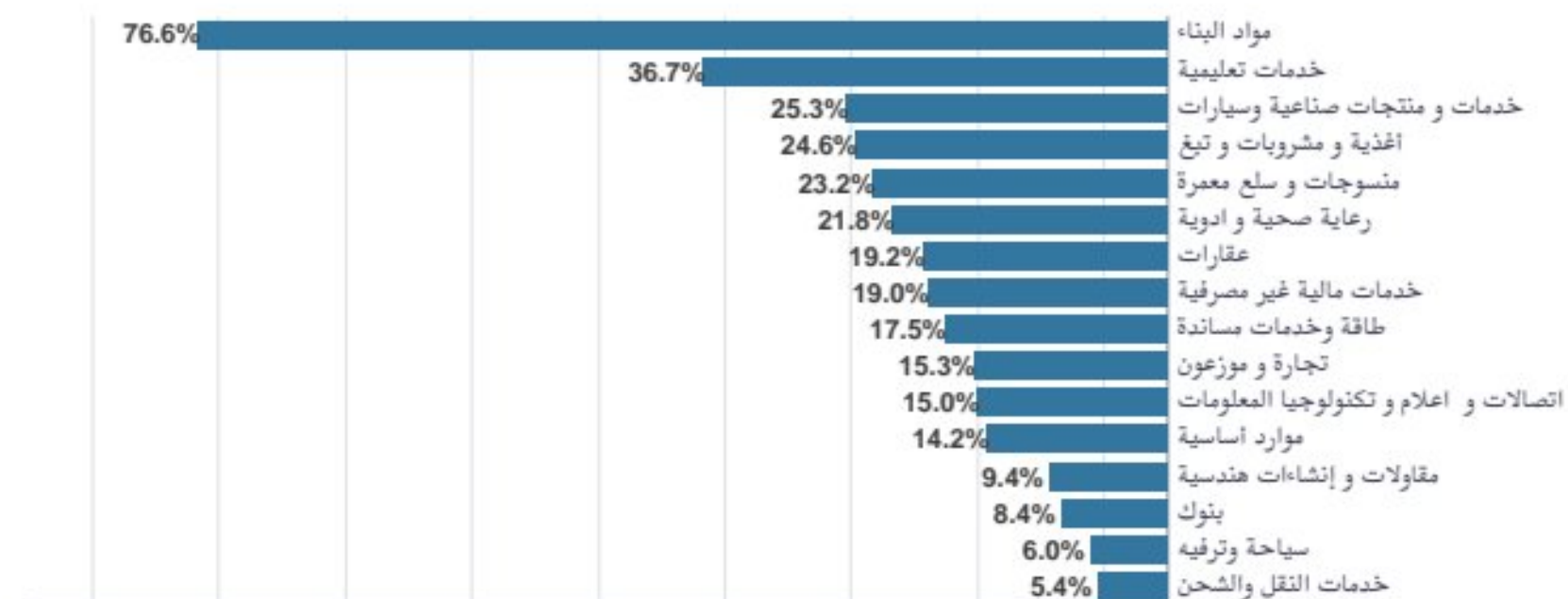
و بالنسبة لمؤشر EGX30 capped فقد سجل ارتفاعا بنحو 14.54% مغلقا عند 39,020.69 نقطة. بينما سجل مؤشر EGX100 EWI ارتفاعا بنحو 19.44% مغلقا الفترة عند 10,732.02 نقطة.

أغلق مؤشر ايجي اكس 30 عند 31,587.04 نقطة, مسجلا ارتفاعا بنحو 13.76%. بينما سجل مؤشر EGX70 EWI 21.7% صعودا مغلقا الفترة عند 7,538.3 نقطة, بينما سجل مؤشر S&P ارتفاعا بنحو 12.02% مغلقا الفترة عند 6,346.92 نقطة.

المؤشر	الفتح	أعلى قيمة	أقل قيمة	الإغلاق	التغير
مؤشر EGX30 مقوم بالجنيه	27,766.27	31,720.84	27,125.06	31,587.04	13.76%
مؤشر EGX70 EWI	6,194.17	7,551.10	5,945.92	7,538.30	21.70%
مؤشر EGX100 EWI	8,985.15	10,749.48	8,575.97	10,732.02	19.44%
مؤشر S&P / EGX ESG	5,665.70	6,385.22	5,168.43	6,346.92	12.02%
مؤشر تميز	6,558.19	8,396.98	6,377.36	8,004.14	22.05%
مؤشر EGX30 Capped	34,068.07	39,114.93	32,851.35	39,020.69	14.54%
مؤشر سندات الخزينة	1,669.58			1,747.51	4.67%
مؤشر الشريعة EGX 33	2,736.18	3,127.67	2,544.79	3,126.92	14.28%

### تطور مؤشرات القطاعات

### مؤشر ايجي اكس 30



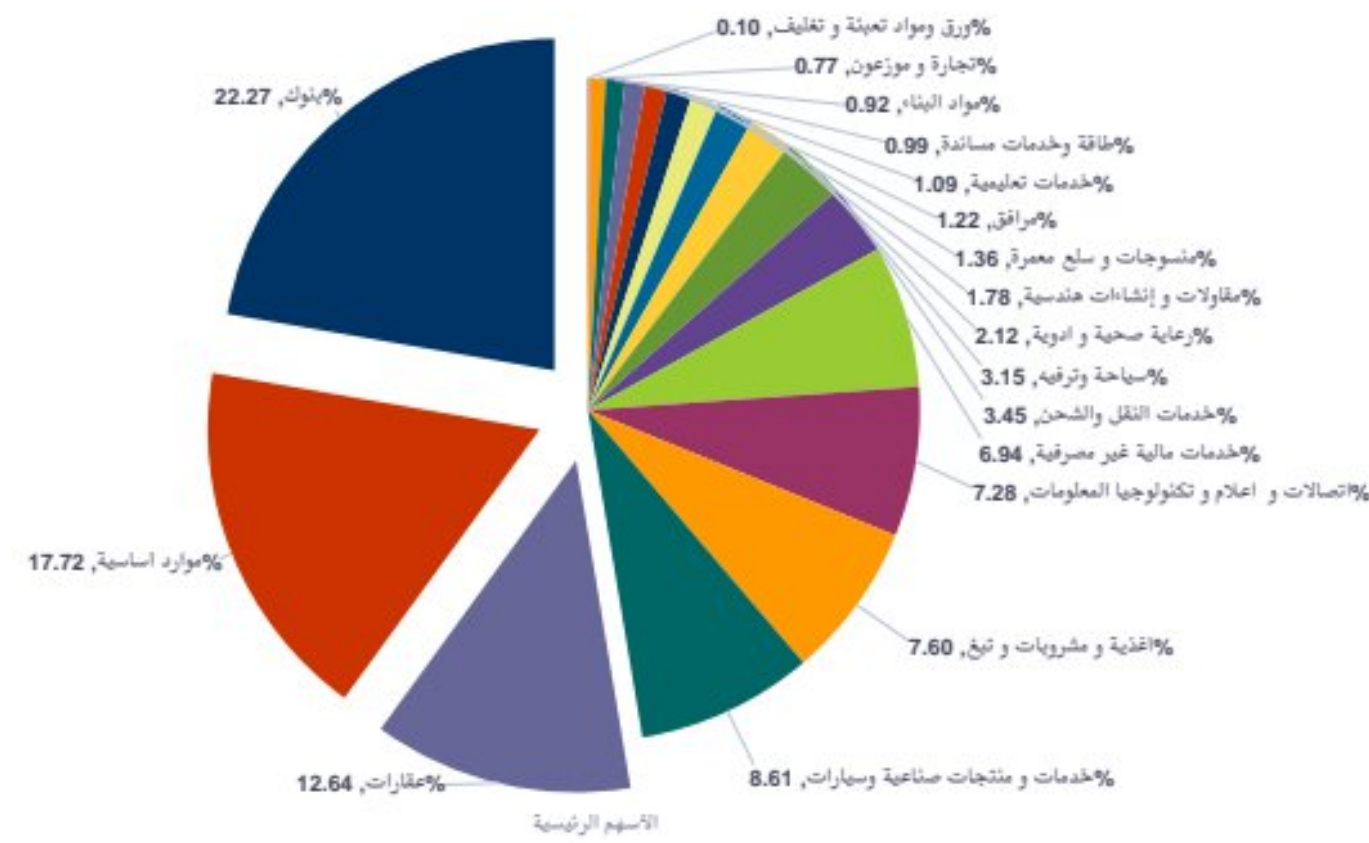
## ٢. رأس المال السوقي

بلغ إجمالي القيمة السوقية 2,184.7 مليار جنيه في نهاية الفترة مما يمثل ارتفاعا بنحو 16.71% خلال الفترة ، كما هو مبين في الجدول أدناه.

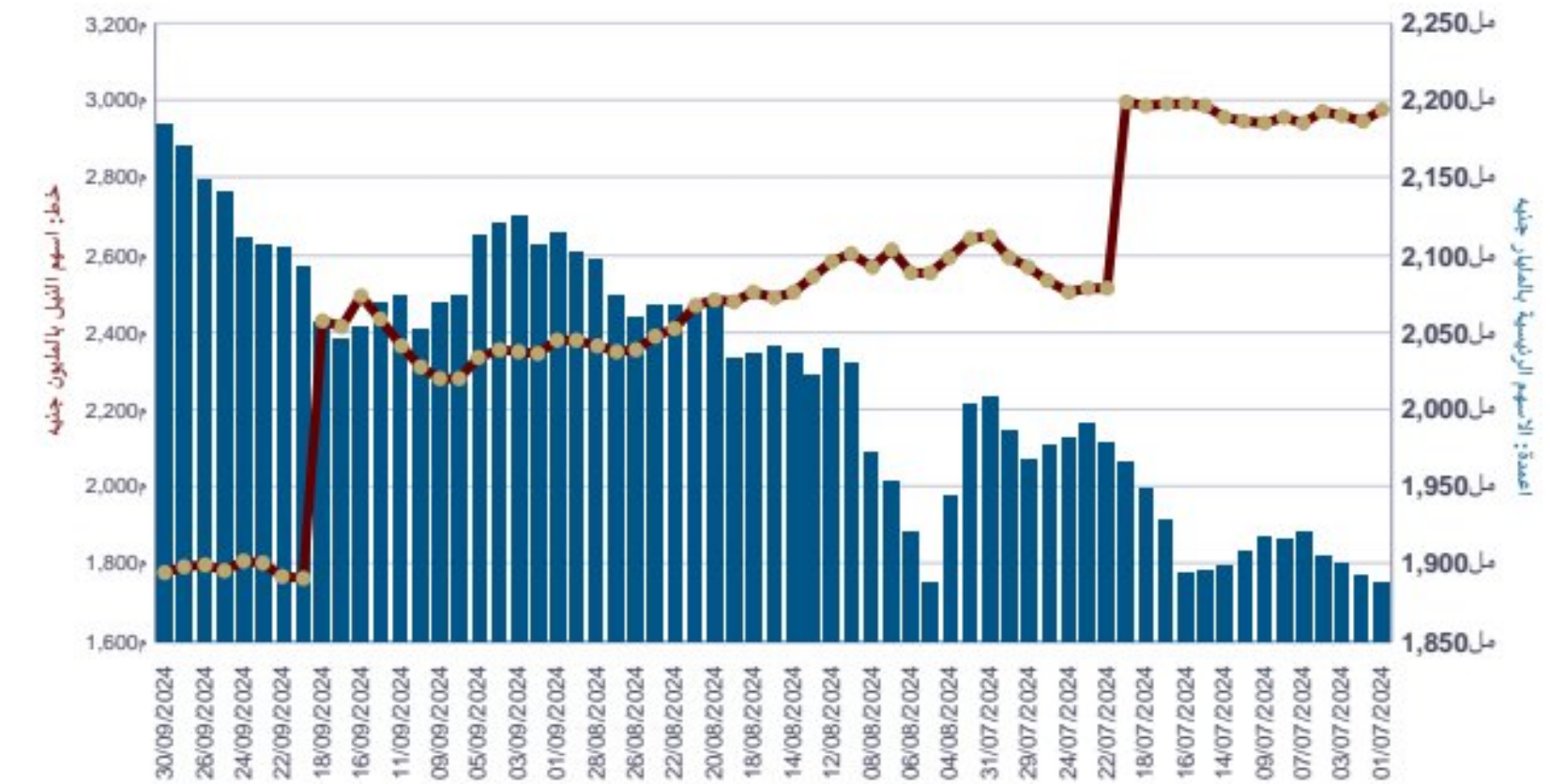
رأس المال المدفوع بالمليار جنيه	الإغلاق	الفتح	% التغير
الأسمم المقيدة	435.7	420.5	▲ 3.6%
- أسهم اجي اكس30.	186.6	161.5	▲ 15.5%
- أسهم EWI EGX70.	91.1	91.9	▼ -0.9%
- أسهم EWI EGX100.	277.7	253.4	▲ 9.6%
أسهم سوق الشركات الصغيرة والمتوسطة	0.7	0.8	▼ -9.9%

رأس المال السوقي بالمليار جنيه	الإغلاق	الفتح	% التغير
الأسمم المقيدة	2,184.7	1,871.9	▲ 16.7%
- أسهم اجي اكس30.	1,470.7	1,215.4	▲ 21.0%
- أسهم EWI EGX70.	378.7	391.4	▼ -3.2%
- أسهم EWI EGX100.	1,849.4	1,606.8	▲ 15.1%
أسهم سوق الشركات الصغيرة والمتوسطة	1.8	3.0	▼ -40.3%

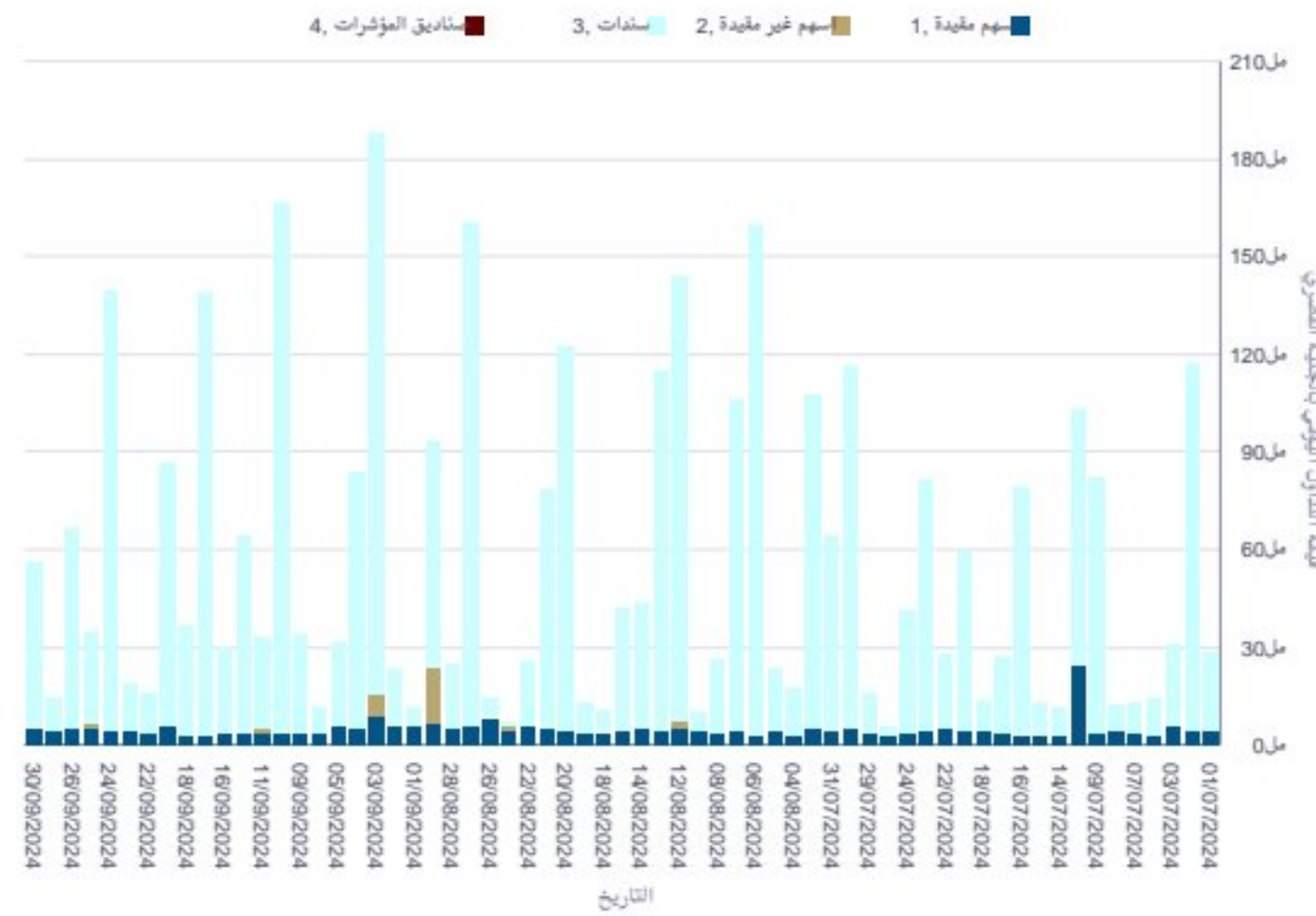
رأس المال السوقي حسب القطاعات



رأس المال السوقي



3. إجمالي التداولات



بلغ إجمالي قيمة التداول خلال الربع الحالي نحو 3,880.5 مليار في حين بلغت كمية التداول نحو 67,372 مليون ورقة منفذة على 7,213 ألف عملية .

و ذلك مقارنة بإجمالي قيمة تداول قدرها 2,502.2 مليار جنيه و كمية تداول بلغت 44,466 مليون ورقة منفذة على 5,130 ألف عملية خلال الربع الماضي

هذا و قد استحوذت الأسهم على 8.23 % من إجمالي قيمة التداول داخل المقصورة. في حين مثلت قيمة التداول للسندات / اذون نحو 91.77 % خلال الربع

2024-Q2			2024-Q3			الأسواق
عدد العمليات	حجم التداولات	القيمة بالجنيه مصرى	عدد العمليات	حجم التداولات	القيمة بالجنيه مصرى	
5,103,063	43,743,741,110	186,672,552,831	7,178,666	66,023,091,114	292,568,795,080	الأسهم المقيدة - تشمل سوق الشركات الصغيرة والمتوسطة
14,494	588,500,963	9,817,697,821	17,608	1,103,930,205	34,045,661,891	الأسهم الغير مقيدة (OTC)
10,197	129,385,711	2,212,902,502,103	13,910	231,010,032	3,253,109,800,982	السندات / اذون
2,249	373,778	11,212,935	2,770	609,282	20,079,086	صناديق المؤشرات
113,804	1,263,687,586	1,214,190,495	102,121	1,151,982,492	970,404,612	سوق الشركات الصغيرة والمتوسطة
5,130,003	44,462,001,562	2,409,403,965,689	7,212,954	67,358,640,633	3,579,744,337,040	الاجمالي

٤. تداولات المستثمرين

التداول حسب فئات المستثمرين بالمليون جنيه

الاسم المفيدة شاملة الصفقات	مؤسسات			أفراد			الجمالي
	شراء	بيع	شراء + بيع	شراء	بيع	شراء + بيع	
مصريون	184,689.5	189,851.2	374,540.6	51,290.5	55,444.9	106,735.4	(4,154.4)
العرب	10,116.0	12,054.7	22,170.7	25,877.2	7,736.8	33,614.0	18,140.4
الأجانب	380.7	362.1	742.8	18.5	27,119.0	47,334.0	(6,904.0)
الإجمالي	195,186.1	202,268.0	397,454.1	77,186.2	90,300.8	187,683.5	7,081.9

السندات / التون

الاسم المفيدة شاملة الصفقات	مؤسسات			أفراد			الجمالي
	شراء	بيع	شراء + بيع	شراء	بيع	شراء + بيع	
مصريون	1,344.4	256.2	1,600.6	1,088.2	2,629,017.1	5,283,620.1	(25,585.9)
العرب	104.8	104.8	209.6	185,537.8	188,737.8	374,275.5	(3,200.0)
الأجانب	12.1	12.1	24.2	437,093.6	409,512.8	846,606.4	27,580.8
الإجمالي	1,461.3	373.1	1,834.4	1,670,648.6	3,252,853.6	6,504,502.1	(1,205.1)

خارج المقصورة

الاسم المفيدة شاملة الصفقات	مؤسسات			أفراد			الجمالي
	شراء	بيع	شراء + بيع	شراء	بيع	شراء + بيع	
مصريون	3,157.8	7,257.2	10,415.0	2,462.5	25,052.8	27,515.4	(22,590.3)
العرب	81.2	678.7	759.9	992.8	88.8	1,081.6	903.9
الأجانب	50.3	69.8	120.1	27,301.1	898.3	28,199.4	26,402.8
الإجمالي	3,289.3	8,005.7	11,295.0	3,456.4	26,039.9	56,796.3	4,716.4

الاسم المفيدة شاملة الصفقات والسندات والتون وخارج المقصورة

الاسم المفيدة شاملة الصفقات	مؤسسات			أفراد			الجمالي
	شراء	بيع	شراء + بيع	شراء	بيع	شراء + بيع	
مصريون	189,191.6	197,364.6	386,556.2	2,682,770.2	2,735,100.8	5,417,870.9	(52,330.6)
العرب	10,302.0	12,733.4	23,035.4	212,407.7	196,563.4	408,971.2	15,844.3
الأجانب	443.1	432.0	875.0	484,609.7	437,530.1	922,139.8	47,079.5
الإجمالي	199,936.7	210,529.9	410,466.6	3,379,787.6	3,369,194.3	6,748,981.9	10,593.3

سجلت تعاملات المصريين نسبة 87.3% من إجمالي التعاملات على الأسهم المقيدة ، بينما استحوذ الأجانب على نسبة 6.6% و العرب على 6.2% وذلك بعد استبعاد الصفقات. و قد سجل الأجانب صافي بيع بقيمة 418.6 مليون جنيه بينما سجل العرب صافي بيع بقيمة 3,123.2 مليون جنيه و ذلك بعد استبعاد الصفقات.

و الجدير بالذكر أن تعاملات المصريين مثلت 86.3% من قيمة التداول للأسهم المقيدة منذ أول العام بعد استبعاد الصفقات ، بينما سجل الأجانب 7.0% و سجل العرب 6.7% و قد سجل الأجانب صافي شراء بنحو 1,334.1 مليون جنيه و سجل العرب صافي بيع بنحو 9,760.8 مليون جنيه و ذلك على الأسهم المقيدة بعد استبعاد الصفقات منذ بداية العام.

تداول المؤسسات على الأسهم المقيدة - شامل الصفقات

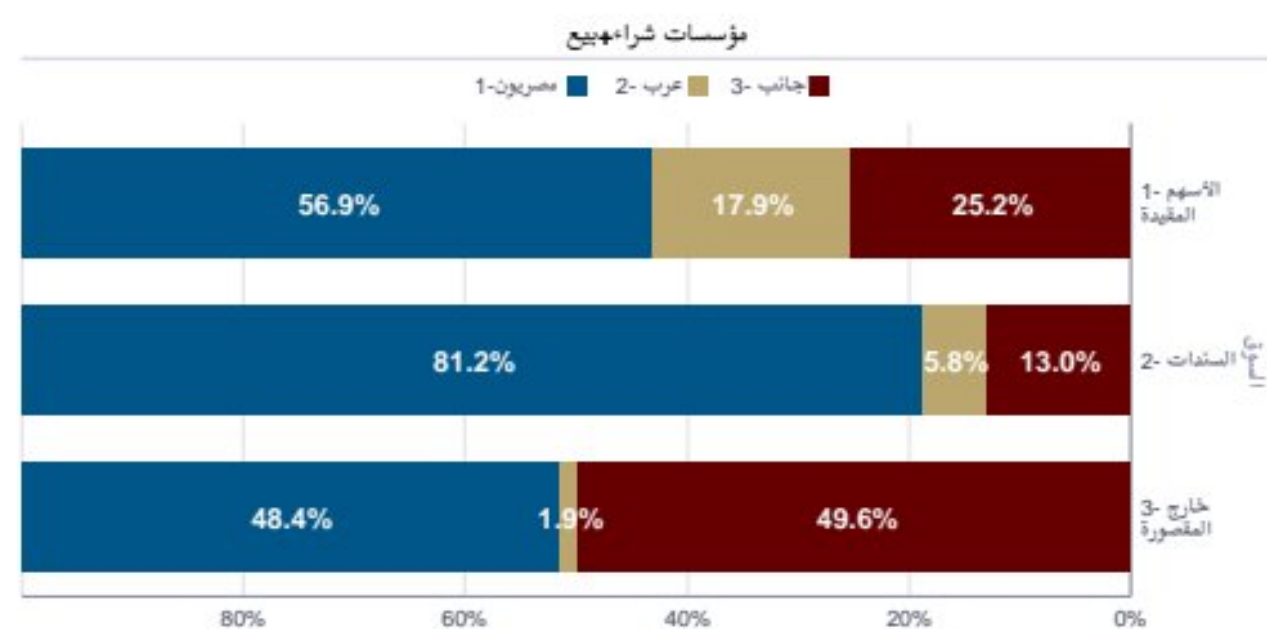
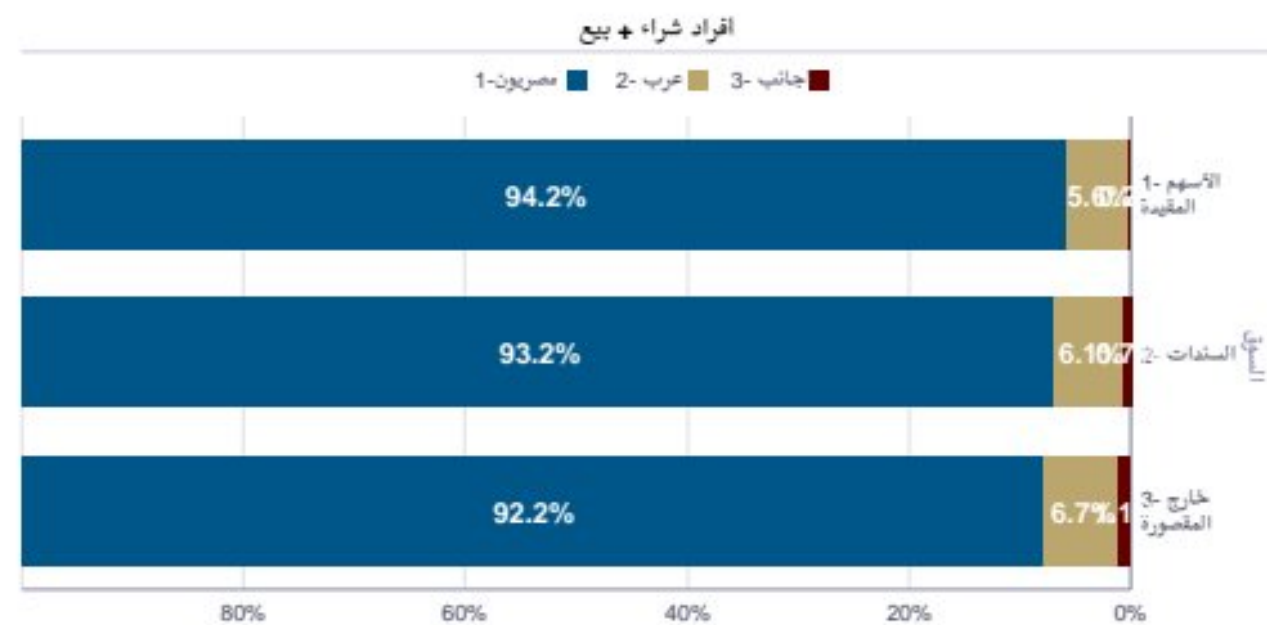
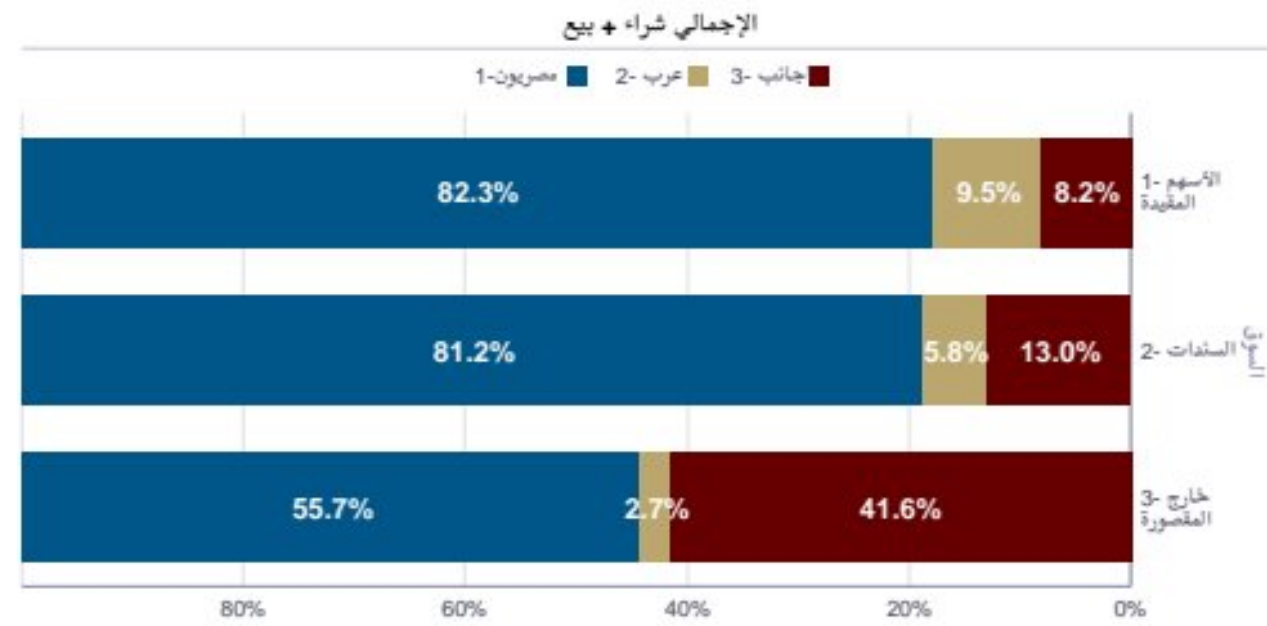
المؤسسات	مصريون			عرب			أجانب		
	شراء	بيع	صافي شراء	شراء	بيع	صافي شراء	شراء	بيع	صافي شراء
N/A	19.2	52.2	(32.9)	253.9	189.8	64.1	189.8	189.8	0
أخرى	1,744.6	733.2	1,011.4	50.7	36.5	14.1	36.5	36.5	0
بنوك	4,136.2	1,561.0	2,575.1	393.8	587.1	(76.4)	587.1	587.1	0
شركات	31,636.8	31,540.6	96.3	18,337.2	16,226.5	(4,912.7)	16,226.5	16,226.5	0
مسابيل	2,259.4	6,959.8	(4,700.4)	221.4	10,079.1	(1,993.1)	10,079.1	10,079.1	0
محاكم	11,494.3	14,598.2	(3,103.9)	8,086.0	8,086.0	0	8,086.0	8,086.0	0
الإجمالي	51,290.5	55,444.9	(4,154.4)	25,877.2	27,119.0	(6,904.0)	27,119.0	27,119.0	(6,904.0)

الاسم المفيدة بدون صفقات

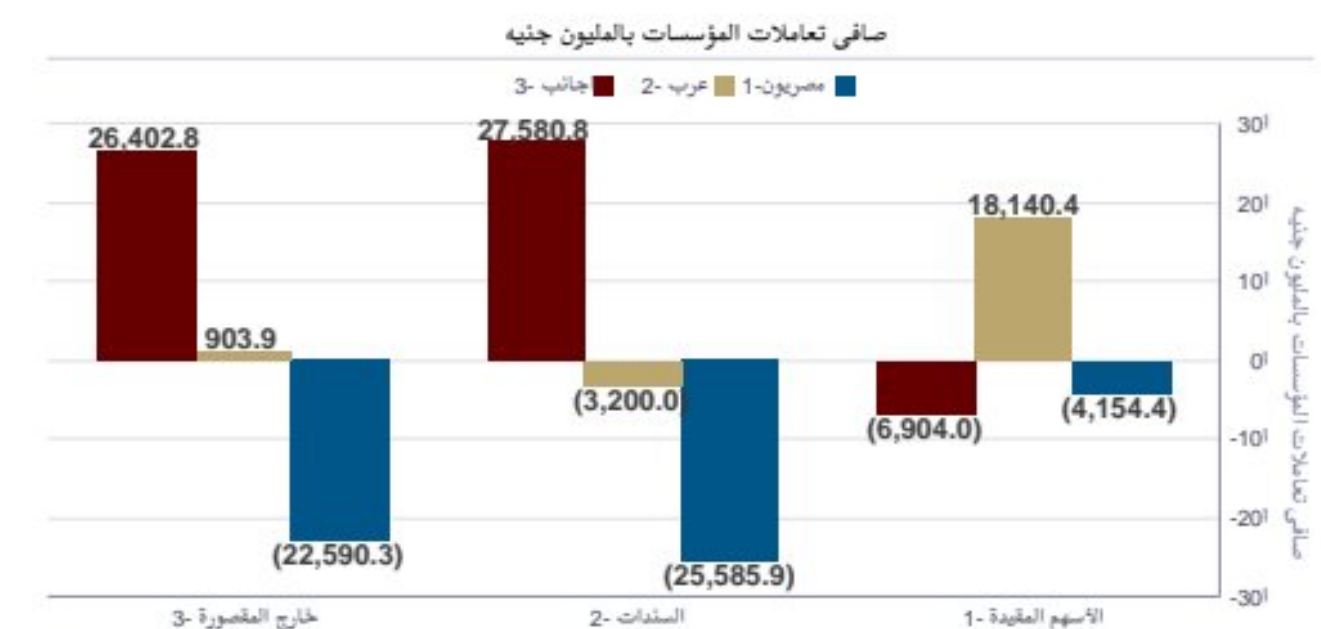
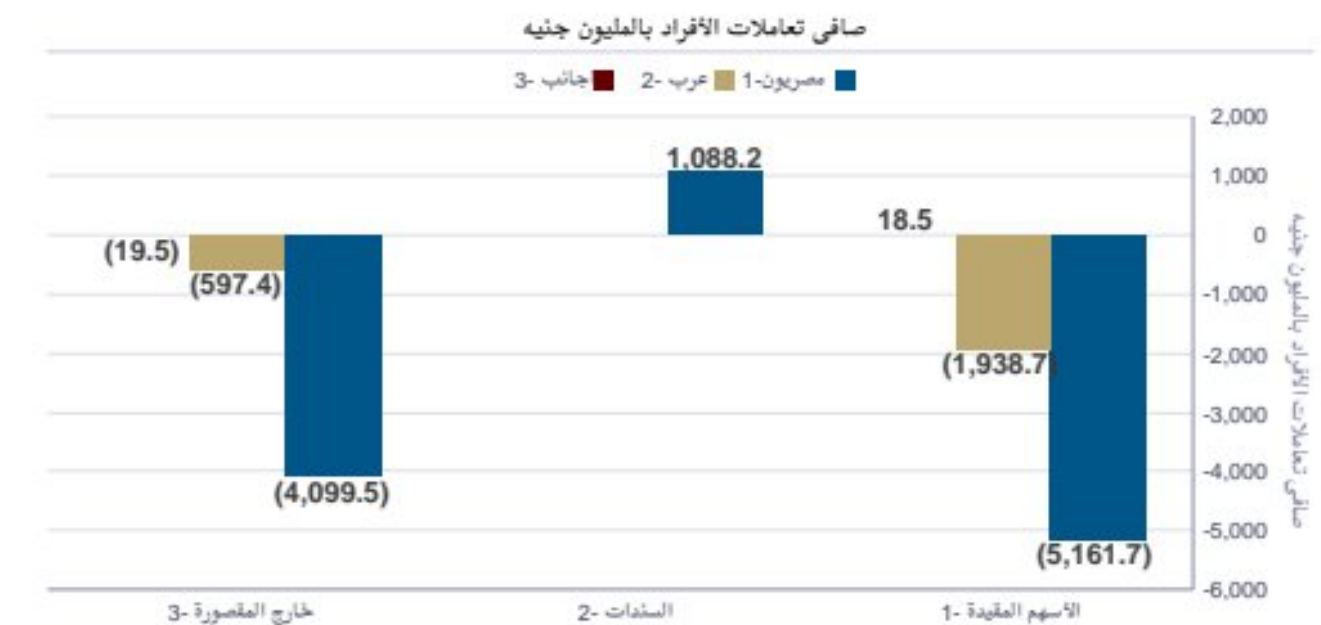
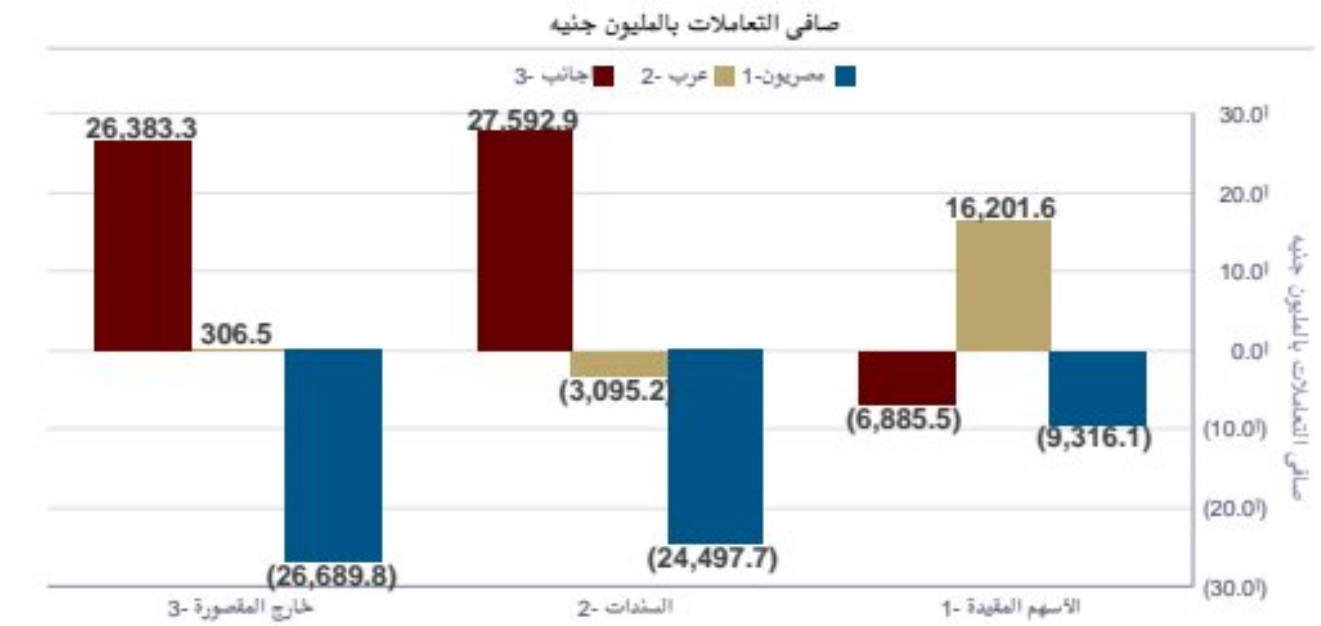
الاسم المفيدة بدون صفقات	مؤسسات			أفراد			الجمالي
	شراء	بيع	شراء + بيع	شراء	بيع	شراء + بيع	
مصريون	184,402.1	185,202.7	369,604.8	42,925.1	42,925.1	85,850.2	(800.6)
عرب	10,114.6	10,554.5	20,669.1	4,552.1	11,786.5	7,234.4	(2,682.3)
أجانب	380.7	303.1	683.8	16,695.3	33,886.6	17,191.3	(496.0)
الإجمالي	194,897.4	196,060.3	390,957.8	64,172.5	67,608.2	135,864.5	(1,162.9)

## ٤. تداولات المستثمرين (يتبع)

### إجمالي التداول في الأسواق (يشمل الصفقات)



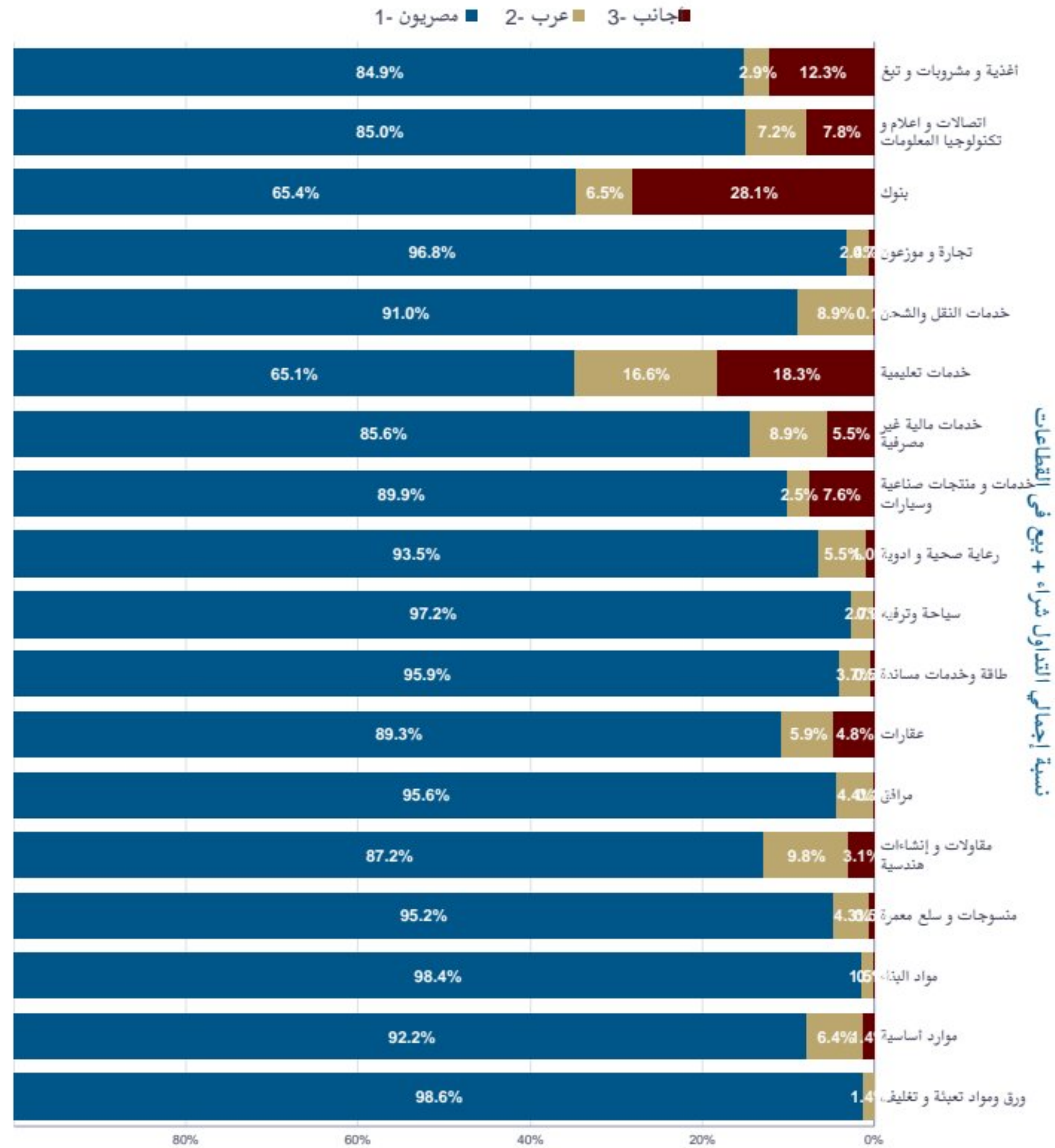
### صافي التعاملات في الأسواق (يشمل الصفقات)



القيم الموجبة تشير إلى صافي شراء أما العكس فيكون صافي بيع

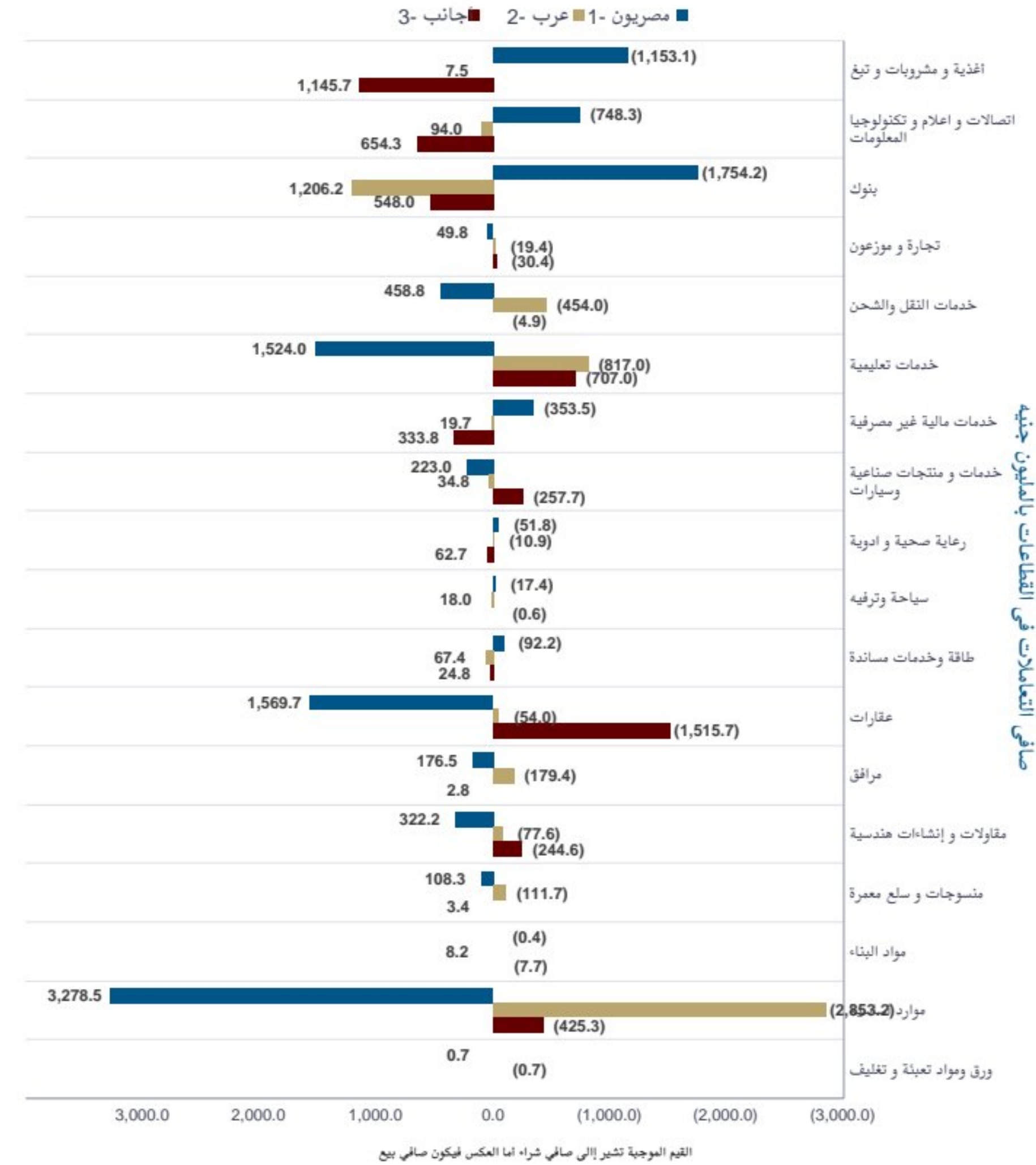
٤. تداولات المستثمرين (يتبع)

إجمالي التداول حسب القطاعات المقيدة (بدون الصفقات)



نسبة إجمالي التداول شراء + بيع في القطاعات

صافي التداول حسب القطاعات المقيدة (بدون الصفقات)



صافي التعاملات في القطاعات بالمليون جنيه

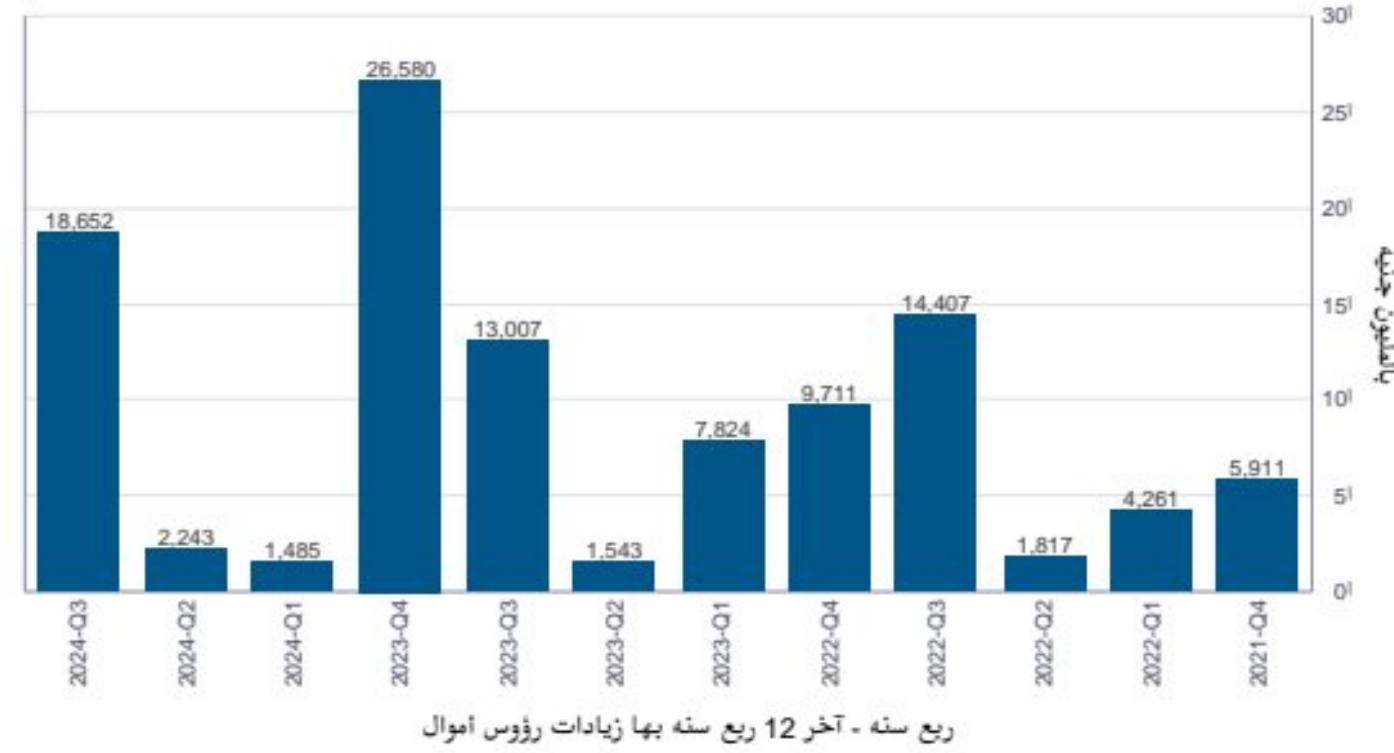
القيم الموجبة تشير إلى صافي شراء أما العكس فيكون صافي بيع



## ٥. أحداث جوهرية

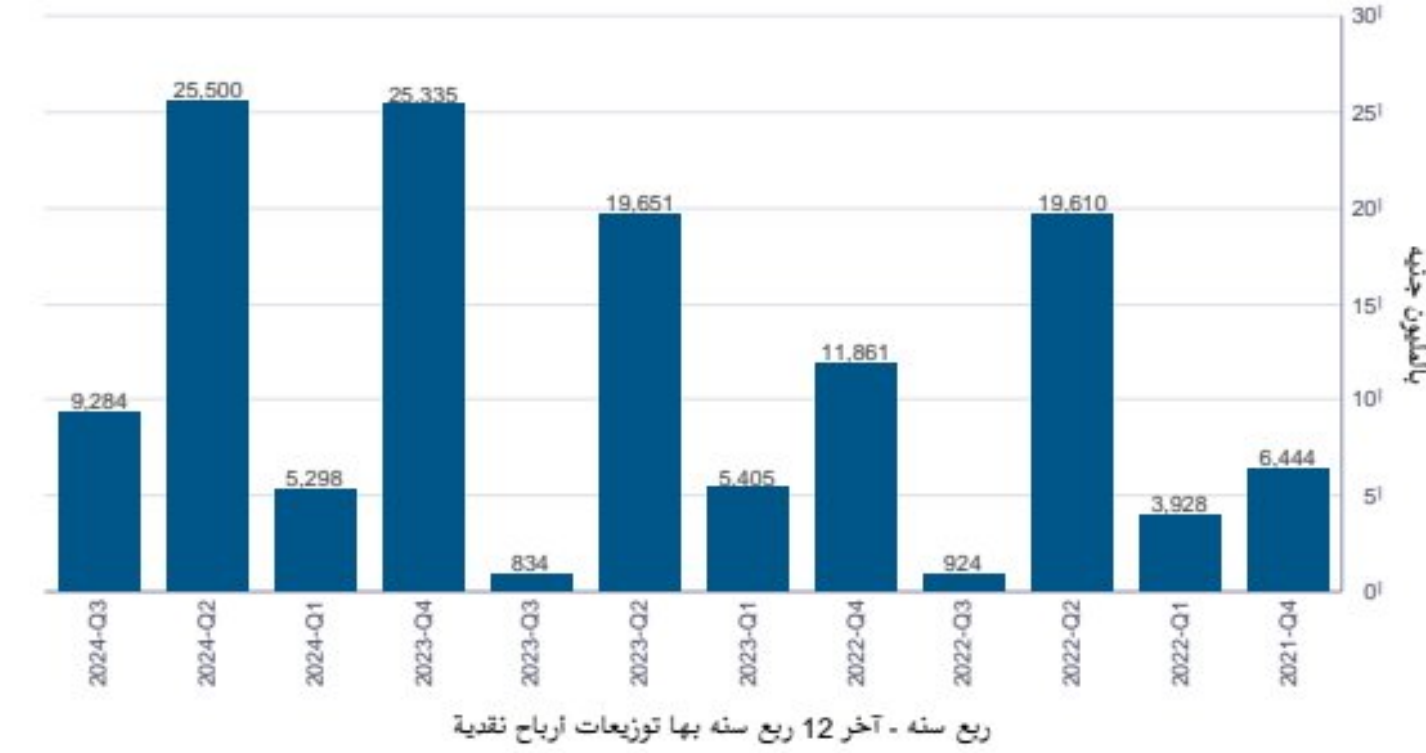
### زيادات رؤوس الأموال الربع سنويه بالمليون جنيه

تشمل كل أنواع زيادات رؤوس الأموال



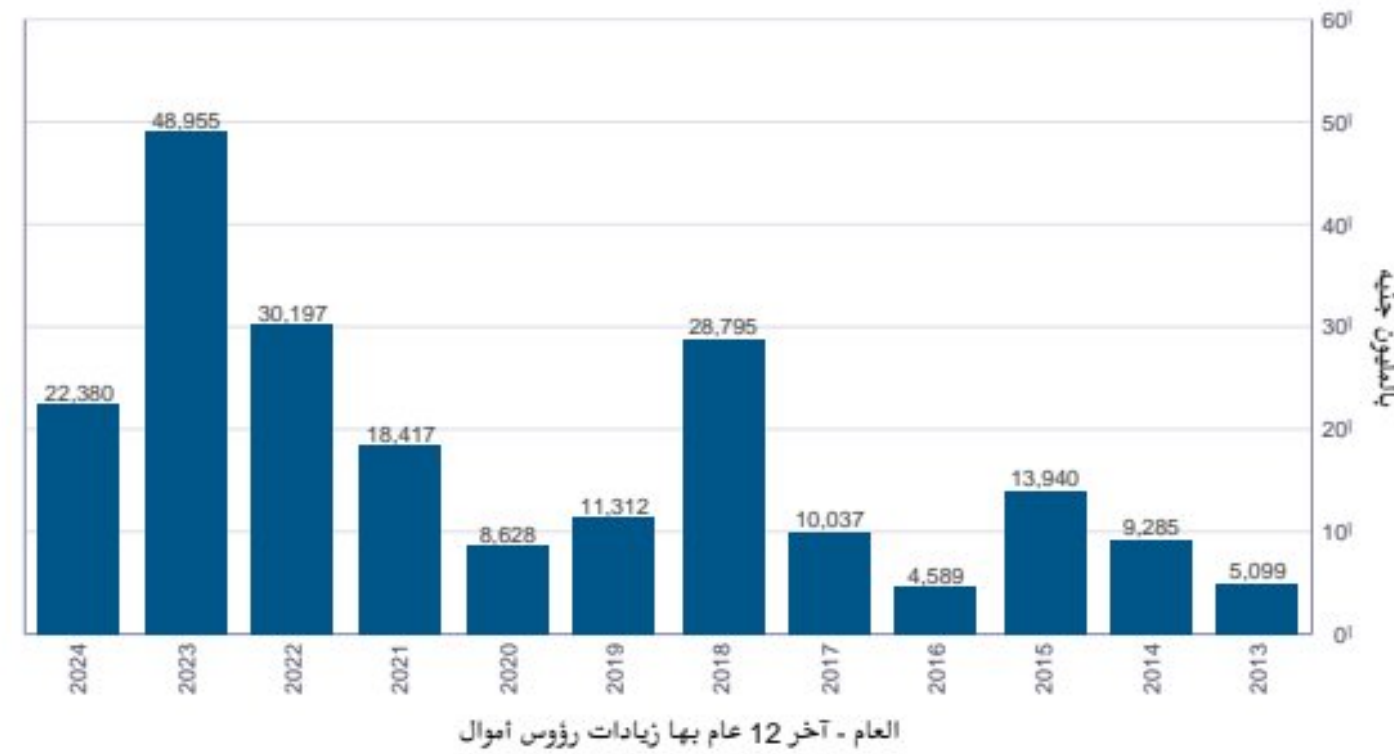
### توزيعات الأرباح النقدية الربع سنويه بالمليون جنيه

آخر 12 ربع سنه بها توزيعات أرباح نقدية



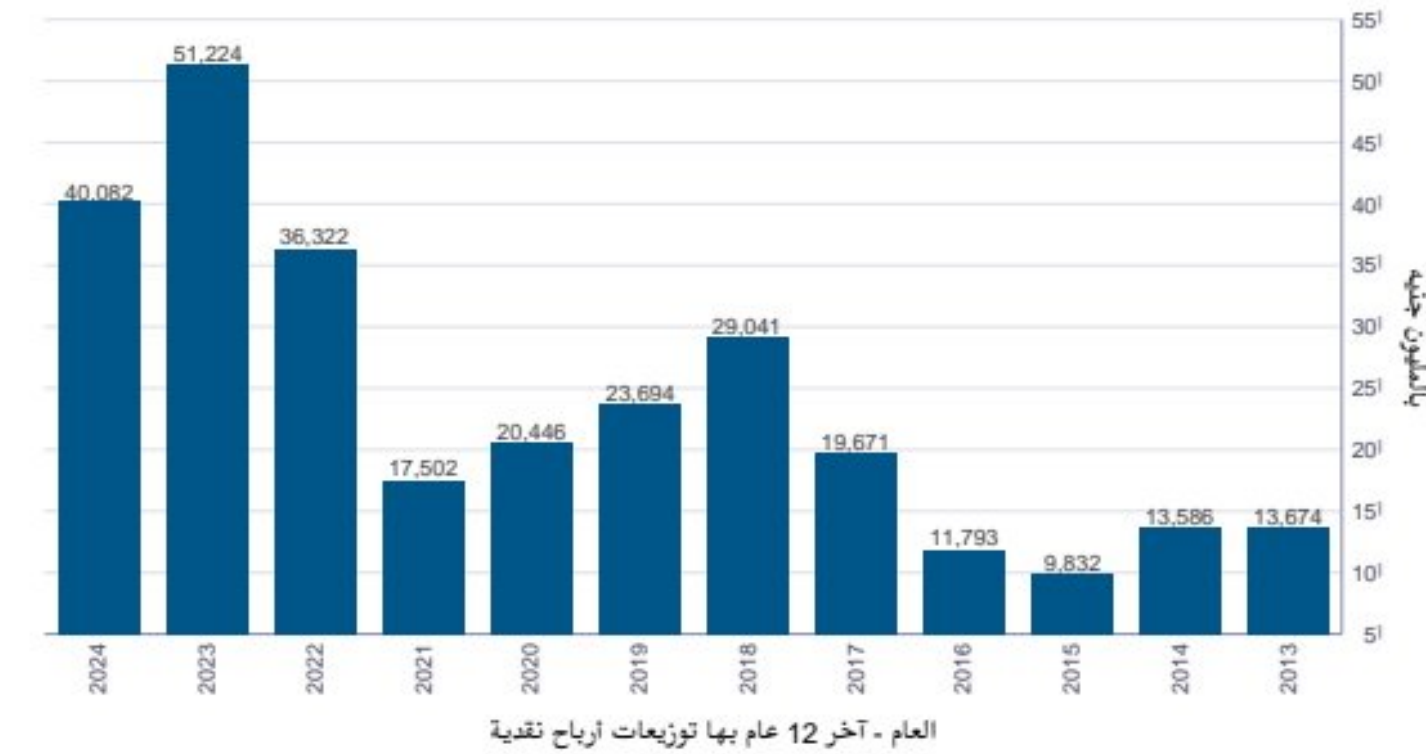
### زيادات رؤوس الأموال السنويه بالمليون جنيه

تشمل كل أنواع زيادات رؤوس الأموال



### توزيعات الأرباح النقدية السنويه بالمليون جنيه

آخر 12 عام بها توزيعات أرباح نقدية



## .٥ أحداث جوهريّة (يتبع)

## - قيد شركات

الكود	اسم الشركة	الأسهم المقيدة	القيمة الاسمية	العملة	تاريخ القيد
EGS07DR	جو جرين للاستثمار الزراعي والتنمية	1,400,000,000	0.1	EGP	17/07/2024
EGS0733	مجموعة الاهلي للزراعات الحديثة	1,500,000,000	0.1	EGP	24/07/2024
EGS23OD	هيكو للاستثمارات التجارية والتنمية العقارية	40,000,000	1	EGP	18/09/2024

## - شطب شركات

اسم الشركة	الاسهم المقيدة	رأس المال	العملة	تاريخ الشطب
لثة لإدارة الاعمال و التنمية	40,000,000	40,000,000	EGP	07/08/2024
التجريد دياجنوستكس هولدينجز بي ال سي	600,000,000	180,000,000	USD	04/09/2024

## - حقوق الاكتتاب لقدامى المساهمين

التاريخ	كود الورقة المالية	الورقة المالية	العملة	اسهم الزيادة	سعر السهم
05/08/2024	EGS38351C010	مفيس للادوية والصناعات الكيماوية	EGP	17,125,000	10

## - زيادة رؤوس الأموال

التاريخ	كود الورقة المالية	الورقة المالية	العملة	الاسهم قبل الزيادة	الاسهم بعد الزيادة	زيادة رأس المال
03/07/2024	EGS65551C011	المبور للاستثمار العقاري	EGP	17,628,507	40,000,000	111,857,465
14/07/2024	EGS60111C019	مصرف أبو ظبي الإسلامي- مصر	EGP	500,000,000	600,000,000	1,000,000,000
14/07/2024	EGS74301C013	اي فاينانس للاستثمارات المالية والرقمية	EGP	1,848,888,889	2,311,111,111	231,111,111
15/07/2024	EGS38181C015	العاشر من رمضان للصناعات الدوائية والمستحضرات تشخيصية-راميدا	EGP	1,500,000,000	1,512,934,932	3,233,733
18/07/2024	EGS38211C016	مصر لصناعة الكيماويات	EGP	73,125,000	109,687,500	146,250,000
18/07/2024	EGS774M1C017	Fitness Prime	EGP	132,500,000	164,300,000	15,900,000
22/07/2024	EGS38201C017	الصناعات الكيماوية المصرية - كيما	EGP	1,186,578,999	1,986,578,999	4,000,000,000
29/07/2024	EGS60182C010	البنك المصري الخليجي	USD	499,502,252	510,106,066	10,603,814
31/07/2024	EGS7D5P1C019	اكت فاينانشال للاستشارات	EGP	765,685,992	1,125,685,992	90,000,000
01/08/2024	EGS75011C014	ارام جروب للصناعة والتجارة العالمية	EGP	1,208,496,094	1,510,620,118	187,316,895
13/08/2024	EGS600K1C019	بنك القاهرة	EGP	5,000,000,000	9,500,000,000	9,000,000,000
14/08/2024	EGS23111C015	شركة النصر للأعمال المدنية	EGP	150,000,000	161,384,390	11,384,390

## - زيادة أسهم مجانية

التاريخ	كود الورقة المالية	الورقة المالية	العملة	Ratio1	Ratio2
14/07/2024	EGS60111C019	مصرف أبو ظبي الإسلامي- مصر	EGP	1	0.2
14/07/2024	EGS74301C013	اي فاينانس للاستثمارات المالية والرقمية	EGP	1	0.2499
18/07/2024	EGS38211C016	مصر لصناعة الكيماويات	EGP	1	0.5
18/07/2024	EGS774M1C017	فنتس برايم للاتمية الصحية	EGP	1	0.24
22/07/2024	EGS07661C019	لوتس للتنمية والاستثمار الزراعي	EGP	1	0.875
29/07/2024	EGS60182C010	البنك المصري الخليجي	USD	1	0.0212
01/08/2024	EGS75011C014	ارام جروب للصناعة والتجارة العالمية	EGP	1	0.25
14/08/2024	EGS23111C015	شركة النصر للأعمال المدنية	EGP	1	0.0759
14/08/2024	EGS520D1C015	الدولية للأسمدة والكيماويات	EGP	1	2
22/08/2024	EGS60241C014	البنك المصري لتنمية الصادرات	EGP	1	0.33
29/08/2024	EGS21EB1C011	تنمية للاستثمار العقاري	EGP	1	0.2
05/09/2024	EGS02091C014	المنصورة للدواجن	EGP	1	0.2828
17/09/2024	EGS42111C012	الاسكندرية لتداول الحبوب والبطاطع	EGP	1	1

## - تجزئة الأسهم

التاريخ	كود الورقة المالية	الورقة المالية	العملة	Ratio1	Ratio2
01/07/2024	EGS690C1C010	راية الفايزة للاستثمارات المالية	EGP	1	2
13/08/2024	EGS70081C012	مصر للفنادق	EGP	1	5
27/08/2024	EGS37001C013	الوطنية للطباعة	EGP	1	10

التاريخ	كود الورقة المالية	الورقة المالية	العملة	الاسهم قبل الزيادة	الاسهم بعد الزيادة	زيادة رأس المال
14/08/2024	EGS520D1C015	International Company For Fertilizers & Chemicals	EGP	22,500,000	67,500,000	90,000,000
22/08/2024	EGS60241C014	البنك المصري لتنمية الصادرات	EGP	744,110,400	989,666,832	2,455,564,320
29/08/2024	EGS21EB1C011	تنمية للاستثمار العقاري	EGP	121,250,000	145,500,000	24,250,000
05/09/2024	EGS02091C014	المنصورة للدواجن	EGP	487,222,100	625,000,000	27,555,580
17/09/2024	EGS42111C012	الاسكندرية لتداول الحبوب والبضائع	EGP	1,489,753,400	2,979,506,800	744,876,700

#### - الكوبونات المدفوعة

كود الورقة المالية	الورقة المالية	عملة الورقة	رقم الكوبون	تاريخ نهاية الحق	تاريخ الصرف	القيمة	عملة الكوبون
EGS38171C012	جلاكسو سميثكلاين	EGP	23	17/07/2024	22/07/2024	0.75	EGP
EGS78021C010	المصريه لمدينة الانتاج الاعلامي	EGP	5	05/08/2024	08/08/2024	0.5	EGP
EGS95001C011	اوراسكوم كونستراكتيون بي ال سي	EGP	11	14/08/2024	21/08/2024	9.694	EGP
EGS39061C014	مصر لإنتاج الأسمدة - موبكو	EGP	16	26/08/2024	29/08/2024	3.75	EGP
EGS691T1C010	بي انفستمنتس القايله	EGP	11	26/08/2024	29/08/2024	0.02	USD
EGS3C391C017	مصر للاسمنت - قنا	EGP	25	25/09/2024	30/09/2024	0.5	EGP

ملحق (أ)

- تداول الأوراق المالية المقيدة شامل الصفقات

الأوراق المالية المقيدة حسب أنواعها

عدد العمليات	حجم التداول	قيمة التداول بالجنيه	الأوراق المالية المقيدة
7,178,666	66,023,091,114	292,568,795,080	أسهم
13,910	231,010,032	3,253,109,800,982	سندات/أذون
2,770	609,282	20,079,086	صناديق المؤشرات
7,195,346	66,254,710,428	3,545,698,675,149	الإجمالي

الأسهم المقيدة حسب المؤشرات

عدد العمليات	حجم التداول	قيم التداول	المؤشرات
2,813,422	12,075,006,365	177,492,592,586	EGX 30
2,999,158	39,945,736,977	87,097,698,608	EGX 70 EWI
5,812,580	52,020,743,342	264,590,291,194	EGX100 EWI
2,066,764	9,925,193,670	126,117,855,915	S&P / EGX ESG
58,744	456,187,690	794,823,364	TAMAYUZ

السندات المقيدة حسب أنواعها

عدد العمليات	حجم التداول	قيم التداول	أنواع السندات
13,910	231,010,032	3,253,109,800,982	خزانة
13,910	231,010,032	3,253,109,800,982	الإجمالي

الأسهم المقيدة حسب القطاعات

عدد العمليات	حجم التداول	قيم التداول بالجنيه	القطاعات
1,392,528	15,443,167,413	60,462,525,566	طائرات
1,224,612	3,099,553,250	46,525,266,216	موارد أساسية
828,282	11,250,259,290	38,653,303,986	خدمات مالية غير مصرفية
336,691	1,767,857,268	32,873,022,838	خدمات ومنتجات صناعية وسيارات
265,097	493,390,537	23,844,157,079	بنوك
680,192	9,664,656,193	17,197,090,308	الغنية ومشروبات وبيع
403,266	5,624,388,297	15,387,298,756	التصالات و إعلام و تكنولوجيا المعلومات
434,209	4,763,166,081	10,010,173,724	رعاية صحية و أدوية
201,259	646,404,154	9,942,841,798	مراقي
416,168	1,107,847,055	9,411,926,436	موارد البناء
268,498	7,674,640,539	6,619,700,122	مقاولات و إنشادات هندسية
171,030	345,003,491	4,795,843,390	خدمات النقل والتخزين
203,061	1,334,205,060	4,659,126,034	مستلزمات و سلع معمرة
84,571	260,304,393	2,992,743,295	طاقة وخدمات مساندة
13,572	217,677,574	2,904,837,499	ورق ومواد تعبئة و تغليف
45,938	1,612,881,934	2,578,435,437	خدمات تعليمية
124,178	340,382,281	2,165,603,274	تجارة و موزعون
85,514	377,306,304	1,544,899,321	سياحة وترفيه
7,178,666	66,023,091,114	292,568,795,080	الإجمالي

## ملحق (٢)

## قطاعات الأسهم المقيمة الرئيسية من حيث قيم التداول (بدون الصفقات)

#	القطاعات	قيمة التداول بالجنيه	النسبة من الإجمالي	حجم التداول (أسهم)	عدد العمليات	صافي مشتريات غير المصريين بالجنيه	رأس المال السوقى بالجنيه	رأس المال المدفوع بالجنيه	P/E	.Avg %DY
1	عقارات	60,292,733,911	23.0%	15,354,609,820	1,381,365	-1,569,697,878	275,874,882,628	47,680,992,927	19.47	4.41
2	موارد أساسية	46,508,953,617	17.7%	3,096,158,985	1,222,963	-3,278,532,398	386,799,492,739	42,938,492,866	12.06	4.57
3	خدمات مالية غير مصرفية	38,621,003,193	14.7%	11,240,129,918	827,854	353,446,375	151,412,749,127	59,389,964,767	14.62	4.10
4	بنوك	23,746,560,779	9.0%	491,350,537	265,092	1,754,141,084	486,197,661,721	159,598,252,915	4.74	7.34
5	أغذية ومشروبات وتبغ	17,157,775,790	6.5%	9,643,573,341	677,494	1,153,135,384	165,945,836,064	9,281,493,153	13.84	5.17
6	اتصالات و اعلام و تكنولوجيا المعلومات	14,238,299,320	5.4%	5,418,697,839	399,671	747,369,267	159,004,923,951	31,654,710,883	18.35	3.70
7	خدمات و منتجات صناعية وسيارات	11,630,604,606	4.4%	1,333,401,513	330,954	-222,944,302	187,902,226,614	6,105,680,870	8.81	2.03
8	مواد البناء	9,407,658,176	3.6%	1,102,034,910	415,602	-412,608	20,124,252,824	7,290,966,609	10.51	3.52
9	رعاية صحية و ادوية	9,317,416,720	3.6%	4,128,759,288	400,300	52,619,923	46,289,523,881	5,692,245,969	22.42	2.90
10	مرافق	6,595,152,460	2.5%	407,283,487	201,255	-176,538,214	26,540,789,527	2,118,400,330	35.89	
11	مقاولات و إنشاءات هندسية	6,559,779,021	2.5%	7,398,929,883	261,548	-322,408,308	38,823,439,595	3,227,883,834	26.94	4.69
12	خدمات النقل والشحن	4,795,843,390	1.8%	345,003,491	171,030	-458,822,934	75,378,448,518	2,509,928,005	7.19	35.97
13	منسوجات و سلع معمرة	4,659,126,034	1.8%	1,334,205,060	203,061	-108,325,491	29,713,494,341	6,344,448,551	9.38	6.16
14	طاقة وخدمات مساندة	2,990,081,517	1.1%	260,046,393	84,569	92,211,403	21,608,981,768	10,784,929,811	4.26	7.39
15	خدمات تعليمية	2,578,435,437	1.0%	1,612,881,934	45,938	-1,523,995,102	23,741,358,856	2,020,866,130	39.62	4.41
16	تجارة و موزعون	1,801,362,625	0.7%	212,320,107	98,501	-50,111,475	16,799,277,581	1,616,567,139	8.36	5.09
17	سياحة و ترفيه	1,387,201,921	0.5%	308,331,249	69,125	15,048,645	68,681,094,864	36,142,011,746	29.37	3.94
18	ورق و مواد تعبئة و تغليف	153,038,545	0.1%	192,559,377	13,563	-745,965	2,129,302,983	592,319,793	8.61	
	الإجمالي/المتوسط	262,441,027,063	100.0%	63,880,277,132	7,069,885	-3,544,562,594	2,182,967,737,583	434,990,156,298	16.36	6.59

ملحق (3)

ترتيب المتعاملين الرئيسيين / غير الرئيسيين حسب قيم التداول

#	المتعاملون	قيم التداول بالجنيه	النسبة من الإجمالي	حجم التداول (سندات)	عدد العمليات
1	البنك الأهلي المصري	1,833,649,069,486	28.2%	91,397,464	4,552
2	سيتي بنك	824,048,151,364	12.7%	83,611,432	1,983
3	التجاري وفا بنك ايجيبت ش.م.م	496,215,651,054	7.6%	29,402,057	904
4	بنك قناة السويس	427,190,330,588	6.6%	20,781,719	293
5	بنك كريدي اجريكول	391,022,471,099	6.0%	32,455,728	1,471
6	البنك العربي المحدود	279,417,640,917	4.3%	22,067,250	1,320
7	بنك اتش اس بي سي مصر	261,435,185,366	4.0%	25,746,427	1,209
8	بنك مصر	228,176,481,978	3.5%	12,867,705	3,504
9	البنك الأهلي الكويتي - مصر	187,202,056,637	2.9%	11,230,880	1,482
10	البنك العقاري المصري العربي	177,055,196,568	2.7%	11,100,364	1,221
11	أبو ظبي الأول مصر ش.م.م	159,456,425,916	2.5%	12,019,307	477
12	بنك قطر الوطني الأهلي	148,936,749,143	2.3%	13,765,910	1,128
13	البنك التجاري الدولي/مصر	142,391,239,214	2.2%	19,592,655	1,349
14	البنك المصري الخليجي	125,503,408,545	1.9%	10,011,103	782
15	بنك المشرق	118,930,988,704	1.8%	5,451,174	345
16	بنك القاهرة	116,980,983,669	1.8%	6,754,232	856
17	البنك العربي الافريقي	116,284,658,157	1.8%	8,611,918	1,561
18	بنك أبو ظبي التجاري مصر	65,812,615,064	1.0%	5,861,896	119
19	البنك المصري لتنمية الصادرات	58,080,352,188	0.9%	7,100,109	280
20	المصرف العربي الدولي	47,593,620,332	0.7%	2,114,365	58
21	البنك الأهلي المتحد	41,096,706,168	0.6%	2,155,609	423
22	الإمارات دبي الوطني	40,115,159,358	0.6%	4,474,152	717
23	بنك التعمير والإسكان	31,195,406,797	0.5%	1,456,531	172
24	بنك الكويت الوطني - مصر	30,469,417,518	0.5%	1,595,844	193
25	بنك المصرف المتحد	28,879,468,473	0.4%	1,353,736	157

أعلى 20 شركة وساطة من حيث قيمة التداول (السوق الرئيسي - خارج المقصورة - سوق الشركات الصغيرة والمتوسطة)

#	شركة وساطة	قيمة التداول بالجنيه	النسبة من الإجمالي	حجم التداول(اسهم)	عدد العمليات
1	بايونيرز لتداول الاوراق المالية	71,274,990,270	13.2%	9,248,204,969	700,971
2	هيرميس للوساطة في الاوراق المالية	65,010,707,941	12.0%	9,568,975,157	828,687
3	إي إف جي هيرميس الدولية للسمسة في الاوراق المالية	62,407,716,871	11.5%	2,154,812,002	266,315
4	التجاري الدولي للسمسة في الاوراق المالية	47,845,994,309	8.8%	5,377,502,829	526,079
5	ثاندر لتداول الاوراق المالية	45,444,158,238	8.4%	14,781,729,136	3,604,202
6	مباشر لتداول الاوراق المالية والسندات	31,463,490,008	5.8%	9,287,710,614	912,557
7	كايرو كابيتال سيكيوريتيز لتداول الاوراق المالية	27,299,730,577	5.0%	4,690,438,371	322,618
8	أسطول لتداول الاوراق المالية والوساطة في السندات	23,208,870,041	4.3%	8,371,758,217	739,218
9	بلتون لتداول الاوراق المالية	21,344,155,129	3.9%	3,511,977,723	285,869
10	عربية أون لاين للوساطة في الاوراق المالية	20,852,453,864	3.9%	6,596,326,491	563,533
11	الأهلي فاروس لتداول الاوراق المالية	19,812,781,476	3.7%	1,627,014,940	192,215
12	تايفون للوساطة في الاوراق المالية	18,735,099,901	3.5%	7,114,278,365	610,504
13	ارقام لتداول الاوراق المالية شركة مساهمة مصرية	14,441,593,585	2.7%	971,966,618	215,431
14	اتش سي لتداول الاوراق المالية والسندات	13,172,909,447	2.4%	787,794,113	117,338
15	شركة العربي الافريقي الدولي لتداول الاوراق المالية والسندات	12,558,333,023	2.3%	3,005,077,393	163,722
16	نعيم للوساطة في الاوراق المالية	11,426,500,952	2.1%	2,383,148,794	232,054
17	ميراج لتداول الاوراق المالية	10,028,749,685	1.9%	4,617,919,801	405,394
18	سيجما لتداول الاوراق المالية والسندات	9,133,660,622	1.7%	2,275,902,571	215,425
19	حلوان لتداول الاوراق المالية	7,943,021,272	1.5%	3,144,548,849	302,231
20	EAC المصرية العربية(ثمار) لتداول الاوراق المالية	7,641,364,968	1.4%	2,636,218,756	231,106

#	المتعاملون	قيم التداول بالجنيه	النسبة من الإجمالي	حجم التداول (سندات)	عدد العمليات
26	بنك الاستثمار العربي	25,854,229,088	0.4%	1,476,267	148
27	بنك الاسكندرية	23,320,271,667	0.4%	1,225,269	369
28	بنك الشركة المصرفية العربية الدولية	20,751,752,531	0.3%	2,156,892	160
29	بنك البركة - مصر	17,383,198,000	0.3%	758,145	128
30	مصرف أبوظبي الإسلامي	16,845,985,521	0.3%	7,638,808	240
31	بنك المؤسسة العربية المصرفية	9,712,505,844	0.1%	430,982	84
32	فيصل الاسلامي المصري	8,773,749,859	0.1%	4,115,685	36
33	ميد بنك ش.م.م	6,438,475,153	0.1%	1,238,449	99

## ملحق (ع)

## أسهم سوق الشركات الصغيرة والمتوسطة المتداولة من حيث قيم التداول - بدون الصفقات

#	الورقة المالية	العملة	إغلاق	التغير %	قيمة التداول بالجنيه	%	حجم التداول بالورقة	الاسهم المقيدة	رأس المال السوقي بالجنيه	رأس المال المدفوع بالجنيه	Trailing P/E	DY %	صافي الربح بالجنيه	تاريخ صافي الربح	آخر كوبون	تاريخ الصرف
1	الدولية للأسمدة والكيماويات	EGP	10.750	-62.63	345,041,734	35.6%	23,515,453	67,500,000	725,625,000	135,000,000	4.60		157,839,943	31/12/2023	EGP 0.20	30/09/2014
2	سيتي للتحاليل الطبية	EGP	0.442	-3.70	267,074,791	27.5%	592,942,921	814,841,300	360,159,855	81,484,130	42.81		8,413,824	31/12/2023		
3	فنتس برايم للنادية الصحية	EGP	1.970	-44.66	153,808,908	15.9%	67,744,834	164,300,000	323,671,000	82,150,000	66.92		4,836,602	31/12/2023		
4	اراب للتنمية والاستثمار العقاري	EGP	1.100	49.86	56,874,837	5.9%	56,158,867	70,270,336	77,297,370	35,135,168	140.68		549,436	31/12/2023	EGP 0.03	03/05/2018
5	المجموعة المتكاملة للأعمال الهندسية	EGP	0.221	37.27	44,403,576	4.6%	247,563,826	290,000,000	64,090,000	29,000,000	79.44		806,818	31/12/2023		
6	المؤشر للبرمجيات ونشر المعلومات	EGP	2.010	55.45	18,443,193	1.9%	11,883,019	29,924,028	60,147,296	29,924,028			-1,184,904	31/12/2023		
7	لوتس للتنمية والاستثمار الزراعي	EGP	0.843	-5.17	16,693,463	1.7%	19,542,897	560,000,000	472,080,000	56,000,000	21.09		22,384,313	31/12/2023		
8	الاولي للاستثمار والتنمية العقارية	EGP	1.840	-21.70	13,862,303	1.4%	6,646,842	13,750,000	25,300,000	6,875,000	54.54		463,872	31/12/2023		
9	بي اي جي للتجارة والاستثمار	EGP	0.123	1.65	12,269,409	1.3%	99,226,802	328,061,299	40,351,540	32,806,130			-3,077,796	31/12/2023		
10	الدولية للصناعات الطبية ايكمي	EGP	1.700	12.14	7,520,820	0.8%	4,540,712	57,671,796	98,042,053	57,671,796	59.82		1,638,841	31/12/2023		
11	الاتحاد الصيدلي للخدمات الطبية والاستثمار	EGP	3.430	89.50	7,223,733	0.7%	2,978,486	13,661,400	46,858,602	13,661,400			-1,698,908	31/12/2023	EGP 0.07	12/12/2017
12	الفنار للمقاولات العمومية والإنشاءات والتجارة والاستيراد	EGP	2.030	-3.79	5,425,257	0.6%	2,750,830	16,000,000	32,480,000	16,000,000	3.82		8,499,702	31/12/2023		
13	فريتا للصناعة و التجارة	EGP	0.960	0.31	5,247,167	0.5%	5,253,919	21,412,300	20,555,808	4,282,460	19.87		1,034,292	31/12/2023	EGP 0.29	10/05/2020
14	بي اي دي- البدر للاستثمار والتنمية	EGP	1.810	24.40	5,185,007	0.5%	3,054,673	22,950,000	41,539,500	11,475,000			-152,427	31/12/2023		
15	الصخور العربية للصناعات البلاستيكية	EGP	0.729	-6.78	4,267,490	0.4%	5,811,991	100,000,000	72,900,000	20,000,000			-2,620,520	31/12/2023	EGP 0.06	01/02/2021
16	يوتوبيا للاستثمار العقاري والسياحي	EGP	25.300	62.28	4,030,847	0.4%	189,513	3,000,000	75,900,000	15,000,000	5.64	7.91	13,467,167	31/12/2023	EGP 2.00	07/05/2024
17	المصرية الكويتية للاستثمار والتجارة	EGP	1.750	25.72	1,673,572	0.2%	1,185,986	20,000,000	35,000,000	20,000,000	181.78		192,538	31/12/2023		
18	ركاز القابضة للاستثمارات المالية	EGP	2.990	-9.94	686,662	0.1%	237,367	20,000,000	59,800,000	20,000,000	31.47		1,900,234	31/12/2023		
19	انترناشيونال بزنيس كوربوريشن للتجارة والتوكيلات التجارية	EGP	1.540	0.00	360,448	0.0%	256,742	24,340,000	37,483,600	24,340,000	57.17		655,635	31/12/2023		
20	فيركيم مصر للأسمدة والكيماويات	EGP	6.310	0.00	4,567	0.0%	658	17,550,000	110,740,500	35,100,000	2.16		51,372,731	31/12/2023	EGP 1.50	05/04/2023
21	(مصر انتركوننناتال لصناعة الجرانيت والرخام (ايجي ستون	EGP	5.250	0.00	770	0.0%	154	8,650,000	45,412,500	8,650,000			-1,119,728	31/12/2023		



ملحق (٥)

أسهم السوق الرئيسي المتداولة من حيث قيم التداول - بدون الصفقات

#	الورقة المالية	العملة	إغلاق	تغير %	قيمة التداول بالجنيه	%	حجم التداول بالورقة	الاسهم المقيدة	رأس المال السوقي بالجنيه	رأس المال المدفوع بالجنيه	Trailing P/E	%DY	صافي الربح بالجنيه	تاريخ صافي الربح	آخر كوبون	تاريخ الصرف
1	مجموعة طلعت مصطفى القابضة	EGP	63.700	11.97	18,139,228,146	7.2%	307,800,641	2,063,562,286	131,448,917,618	20,635,622,860	39.27	0.35	3,347,282,299	31/12/2023	EGP 0.22	30/05/2024
2	البنك التجاري الدولي - مصر (سى اى بى)	EGP	84.500	9.17	16,672,199,718	6.6%	199,606,527	3,043,158,000	257,146,851,000	30,431,580,000	8.67	0.65	29,668,865,000	31/12/2023	EGP 0.55	24/04/2024
3	مجموعة اي اف جي القابضة	EGP	24.450	24.11	11,595,764,316	4.6%	525,257,071	1,459,606,008	35,687,366,896	7,298,030,040	11.26		3,170,709,000	31/12/2023	EGP 0.65	12/06/2019
4	بالم هيلز للتعيمير	EGP	6.650	57.96	9,729,904,828	3.9%	1,812,358,966	2,941,594,889	19,561,606,012	5,883,189,778	11.29		1,733,404,330	31/12/2023	EGP 0.10	30/05/2022
5	حديد عز	EGP	116.940	39.51	8,534,555,340	3.4%	90,691,878	543,265,027	63,529,412,257	2,716,325,135			-716,530,000	31/12/2023	EGP 0.80	15/06/2022
6	ابوقير للاسمدة والصناعات الكيماوية	EGP	63.620	8.57	8,360,110,260	3.3%	142,007,909	1,261,875,720	80,280,533,306	1,892,813,580	5.96	12.09	13,478,405,405	30/06/2024	EGP 7.00	26/10/2023
7	بلتون القابضة	EGP	3.350	13.18	8,169,836,171	3.2%	2,550,900,555	5,463,478,748	18,302,653,806	10,926,957,496	49.57		369,221,904	31/12/2023	EGP 4.50	14/07/2010
8	مصر لإنتاج الأسمدة - موبكو	EGP	43.190	-4.02	6,474,513,978	2.6%	144,337,236	2,079,184,011	89,799,957,435	20,791,840,110	15.03	8.68	5,974,356,398	31/12/2023	EGP 3.75	29/08/2024
9	السويدى اليكترىك	EGP	72.500	53.41	6,402,515,160	2.5%	113,274,828	2,140,777,876	155,206,396,010	2,140,777,876	13.93	0.70	11,137,974,256	31/12/2023	EGP 0.50	29/05/2024
10	فوري لتكنولوجيا البنوك والمدفوعات الالكترونية	EGP	8.390	29.08	6,287,853,411	2.5%	882,762,947	3,406,523,244	28,580,730,017	1,703,261,622	35.03		815,968,937	31/12/2023		
11	إعمار مصر للتنمية	EGP	8.550	31.94	6,233,071,097	2.5%	856,578,917	4,529,338,000	38,725,839,900	4,529,338,000	5.69		6,811,786,786	31/12/2023		
12	طاقة عربية	EGP	14.400	45.90	5,465,294,030	2.2%	373,562,869	1,352,353,800	19,473,894,720	676,176,900	30.36		641,493,144	31/12/2023		
13	الحديد والصلب للمناجم والمحاجر	EGP	4.740	38.19	5,062,205,392	2.0%	1,092,203,553	976,872,278	4,630,374,598	195,374,456	36.23	2.11	127,812,055	30/06/2023	EGP 0.10	23/11/2023
14	سدى كير للبتروكيماويات - سيدك	EGP	28.430	2.19	4,996,759,995	2.0%	179,143,065	756,000,000	21,493,080,000	1,512,000,000	8.74	4.40	2,458,697,146	31/12/2023	EGP 1.25	29/05/2024
15	مصر الجديدة للاسكان والتعيمير	EGP	10.560	6.34	4,734,782,046	1.9%	472,963,233	1,335,085,200	14,098,499,712	333,771,300	1.81	12.70	7,808,811,008	31/12/2023	EGP 1.34	13/06/2024
16	اوراسكوم للتنمية مصر	EGP	14.260	22.61	4,028,339,243	1.6%	301,224,365	1,130,473,523	16,120,552,438	1,130,473,523	5.17		3,119,237,382	31/12/2023	EGP 0.20	04/06/2018
17	مصر الوطنية للصلب - عتاقة	EGP	4.770	51.91	3,955,417,279	1.6%	1,016,992,112	1,200,000,000	5,724,000,000	600,000,000	7.79		734,860,711	31/12/2023	EGP 5.00	30/04/2014
18	مدينة مصر للاسكان والتعيمير	EGP	4.520	16.80	3,809,620,170	1.5%	918,883,127	2,135,000,000	9,650,200,000	2,135,000,000	4.52	4.42	2,134,678,768	31/12/2023	EGP 0.20	30/05/2024
19	الشرقية - ايسترن كومباني	EGP	26.000	43.01	3,782,150,275	1.5%	163,083,025	3,000,000,000	78,000,000,000	3,000,000,000	19.36	10.72	4,029,941,000	30/06/2022	EGP 3.75	26/10/2023
20	الاسكندرية لتداول الحاويات والبضائع	EGP	22.910	-47.96	3,362,269,503	1.3%	81,249,463	2,979,506,800	68,260,500,788	1,489,753,400	15.56	1.58	4,387,874,000	30/06/2023	USD 0.02	07/03/2024
21	مصر للالومنيوم	EGP	122.000	25.77	3,180,465,838	1.3%	28,861,765	412,500,000	50,325,000,000	1,650,000,000	13.63	5.33	3,691,336,550	30/06/2023	EGP 6.50	23/11/2023
22	اوراسكوم كونستراكشون بي ال سي	EGP	253.500	-6.87	2,781,989,277	1.1%	10,609,244	110,243,935	27,946,837,523	839,287,077	5.95	3.82	4,700,669,260	31/12/2020	EGP 9.69	21/08/2024
23	بنك كريدي اجريكول مصر	EGP	20.820	11.40	2,694,542,409	1.1%	135,710,863	1,250,000,000	26,025,000,000	5,000,000,000	5.04	5.50	5,166,372,000	31/12/2023	EGP 1.15	24/04/2024
24	ابن سينا فارما	EGP	5.100	78.32	2,557,516,914	1.0%	751,874,091	1,008,000,000	5,140,800,000	252,000,000	24.10		213,272,470	31/12/2023	EGP 0.10	08/06/2022
25	المصرية للاتصالات	EGP	33.770	8.38	2,550,838,146	1.0%	77,824,256	1,707,071,600	57,647,807,932	17,070,716,000	5.02	4.44	11,472,963,000	31/12/2023	EGP 1.50	24/04/2024

#	الورقة المالية	العملة	إغلاق	تغير %	قيمة التداول بالجنيه	%	حجم التداول بالورقة	الاسهم المقيدة	رأس المال السوقي بالجنيه	رأس المال المدفوع بالجنيه	Trailing P/E	%DY	صافي الربح بالجنيه	تاريخ صافي الربح	آخر كوبون	تاريخ الصرف
26	نهر الخير للتنمية والاستثمار الزراعي والخدمات البيئية	EGP	0.565	13.23	2,550,147,643	1.0%	4,468,104,778	2,000,000,000	1,130,000,000	200,000,000	27.19		41,554,516	31/12/2023		
27	مصرف أبو ظبي الإسلامي- مصر	EGP	40.700	-3.44	2,459,159,818	1.0%	61,511,670	600,000,000	24,420,000,000	6,000,000,000	5.22		4,673,840,000	31/12/2023	EGP 0.80	09/04/2002
28	جى بى كوربوريشن	EGP	14.750	3.80	2,451,946,542	1.0%	170,970,618	1,085,500,000	16,011,125,000	1,085,500,000	8.84	1.36	1,811,528,000	31/12/2023	EGP 0.20	24/04/2024
29	السادس من أكتوبر للتنمية والاستثمار- سوديك	EGP	49.500	12.63	2,396,425,476	1.0%	48,861,321	356,197,368	17,631,769,716	1,424,789,472	12.79		1,378,817,304	31/12/2023	EGP 0.55	09/06/2021
30	العاشر من رمضان للصناعات الدوائية والمستحضرات تشخيصية-راميدا	EGP	3.110	30.67	2,177,540,842	0.9%	856,072,522	1,512,934,932	4,705,227,639	378,233,733	18.58	2.14	253,205,908	31/12/2023	EGP 0.07	27/06/2024
31	الكابلات الكهربائية المصرية	EGP	3.010	16.67	2,122,933,930	0.8%	706,717,755	3,313,540,373	9,973,756,523	662,708,075	7.99		1,248,002,229	31/12/2023	EGP 0.05	18/09/2014
32	الصناعات الكيماوية المصرية - كيما	EGP	8.730	18.29	2,109,327,272	0.8%	249,119,609	1,986,578,999	17,342,834,661	9,932,894,995	15.07		1,150,767,000	30/06/2023	EGP 5.00	19/11/2009
33	اي فاينانس للاستثمارات المالية والرقمية	EGP	22.780	-11.71	1,989,672,673	0.8%	83,101,183	2,311,111,111	52,647,111,109	1,155,555,556	41.55	0.66	1,267,003,242	31/12/2023	EGP 0.19	30/04/2024
34	ليسيكو مصر	EGP	23.500	-5.74	1,952,189,823	0.8%	78,640,418	80,000,000	1,880,000,000	400,000,000	3.98		472,919,575	31/12/2023	EGP 0.25	30/04/2015
35	Taaleem Management Services لتعليم لخدمات الإدارة	EGP	9.690	33.10	1,871,094,720	0.7%	202,702,360	730,250,000	7,076,122,500	730,250,000	23.63		299,452,830	31/08/2023		
36	المطورون العرب القاضة	EGP	0.371	-7.94	1,771,865,853	0.7%	4,115,334,710	7,723,868,550	2,865,555,232	772,386,855	28.73		99,750,247	31/12/2023	EGP 0.02	24/04/2016
37	الاسكندرية للزيوت المعدنية	EGP	8.890	-8.35	1,757,725,103	0.7%	192,055,145	1,291,500,000	11,481,435,000	1,291,500,000	6.50	7.39	1,765,603,509	30/06/2024	EGP 0.65	08/11/2023
38	اوراسكوم للاستثمار القاضة	EGP	0.423	7.09	1,712,627,040	0.7%	4,084,825,502	5,245,690,620	2,218,927,132	577,025,968			-28,220,000	31/12/2023	EGP 0.10	22/06/2017
39	المصرية الدولية للصناعات الدوائية - ابيكو	EGP	49.060	21.68	1,694,693,711	0.7%	40,818,207	148,755,750	7,297,957,095	1,487,557,500	8.86	4.08	823,306,330	31/12/2023	EGP 2.00	30/04/2024
40	زهراء المعادي للاستثمار والتعمير	EGP	7.610	18.72	1,652,234,385	0.7%	231,755,399	528,000,000	4,018,080,000	528,000,000	12.39	1.97	324,234,056	31/12/2023	EGP 0.15	30/05/2024
41	الاهلي للتنمية والاستثمار	EGP	32.580	26.52	1,559,329,455	0.6%	50,150,009	18,000,000	586,440,000	180,000,000	32.83		17,865,062	31/12/2023	EGP 1.70	04/04/1999
42	العربية للاسمنت	EGP	11.280	15.22	1,429,560,758	0.6%	131,984,210	378,739,700	4,272,183,816	757,479,400	6.13	2.32	697,498,630	31/12/2023	EGP 0.26	11/01/2024
43	العز للسيراميك و البورسلين - الجوهرة	EGP	22.750	14.32	1,421,749,397	0.6%	63,904,588	53,342,513	1,213,542,171	266,712,565	5.53		219,514,279	31/12/2023	EGP 0.90	20/04/2023
44	اكت فاينانشال للاستشارات	EGP	3.360	15.86	1,395,924,456	0.6%	388,552,295	1,125,685,992	3,782,304,933	281,421,498						
45	اسمنت سيناء	EGP	37.690	275.02	1,376,187,619	0.5%	40,536,331	133,065,867	5,015,252,527	1,330,658,670			-121,421,326	31/12/2023	EGP 1.00	09/04/2015
46	دايس للملابس الجاهزة	EGP	1.710	29.15	1,354,964,387	0.5%	853,486,400	1,786,644,781	3,055,162,576	357,328,956	6.78	9.82	450,688,036	31/12/2023	EGP 0.17	05/06/2024
47	(مجموعة عامر القاضة (عامر جروب	EGP	1.090	43.23	1,327,161,758	0.5%	1,378,768,269	902,789,840	984,040,926	631,952,888	21.43		45,915,948	31/12/2023	EGP 0.02	19/03/2018
48	ايديتا للصناعات الغذائية	EGP	28.200	-5.18	1,297,944,702	0.5%	45,768,867	700,013,656	19,740,385,099	140,002,731	12.23	1.52	1,613,509,656	31/12/2023	EGP 0.43	24/04/2024
49	الخدمات الملاحية والبتروولية - ماريديف	USD	0.395	45.76	1,232,356,414	0.5%	67,991,248	470,255,740	8,992,318,198	9,106,145,011			-5,148,078,428	31/12/2022	USD 0.06	31/05/2011
50	اجواء للصناعات الغذائية - مصر	EGP	67.520	34.05	1,225,694,266	0.5%	17,778,037	20,095,300	1,356,834,656	200,953,000	29.90		45,382,084	31/12/2023	EGP 2.50	17/05/1998
51	الدلتا للسكر	EGP	71.790	15.83	1,206,713,859	0.5%	18,675,468	142,198,075	10,208,399,804	710,990,375	6.41		1,591,649,035	31/12/2023	EGP 2.55	22/06/2023
52	اسيك للتعبدين - اسكوم	EGP	42.100	9.29	1,205,203,854	0.5%	28,993,089	50,000,000	2,105,000,000	500,000,000	1.07		1,958,624,562	31/12/2023		
53	ارابيا انفستمنتس هولدنغ	EGP	0.545	6.24	1,150,654,102	0.5%	2,091,820,081	1,558,128,698	849,180,140	467,438,609	7.81		108,709,768	31/12/2023	EGP 0.20	30/01/2014
54	غاز مصر	EGP	49.000	88.46	1,129,858,430	0.4%	33,720,618	144,222,343	7,066,894,807	1,442,223,430	41.42		170,597,583	31/12/2023	EGP 1.25	13/04/2023
55	العربية لحليج الاقطان	EGP	7.240	21.27	1,128,520,118	0.4%	156,694,757	264,815,881	1,917,266,978	1,191,671,465	4.79	3.45	400,524,000	30/06/2023	EGP 0.25	24/01/2024
56	المصرية لمدينة الانتاج الاعلامي	EGP	20.600	27.16	1,062,218,422	0.4%	57,295,458	189,630,000	3,906,378,000	1,896,300,000	8.11	2.43	481,693,052	31/12/2023	EGP 0.50	08/08/2024
57	الحديد والصلب المصرية	EGP	36.890	63.01	1,059,039,643	0.4%	27,824,609	976,872,278	36,036,818,335	1,758,370,100			-646,923,187	30/06/2021	EGP 0.40	20/11/2008

#	الورقة المالية	العملة	إغلاق	تغير %	قيمة التداول بالجنيه	%	حجم التداول بالورقة	الاسهم المقيدة	رأس المال السوقي بالجنيه	رأس المال المدفوع بالجنيه	Trailing P/E	%DY	صافي الربح بالجنيه	تاريخ صافي الربح	آخر كوبون	تاريخ الصرف
58	راية القابضة للاستثمارات المالية	EGP	2.810	35.10	1,035,325,958	0.4%	416,970,148	4,281,297,768	12,030,446,728	1,070,324,442	21.34		563,881,502	31/12/2023	EGP 0.04	15/01/2023
59	العامة لمنتجات الخبز والصيني	EGP	11.260	25.39	1,028,874,351	0.4%	86,921,178	50,365,900	567,120,034	100,731,800	28.86		19,650,748	30/06/2023	EGP 0.09	08/11/2017
60	عبور لاند للصناعات الغذائية	EGP	13.800	40.96	1,011,521,564	0.4%	90,444,173	400,000,000	5,520,000,000	400,000,000	11.73	6.88	470,680,932	31/12/2023	EGP 0.95	09/05/2024
61	مصر للاسمنت - قنا	EGP	21.870	37.03	1,005,607,692	0.4%	48,835,761	96,000,000	2,099,520,000	960,000,000	18.20		115,352,504	31/12/2023	EGP 0.75	20/09/2023
62	العبوات الطبية	EGP	1.410	37.56	986,470,643	0.4%	740,865,053	655,000,000	923,550,000	131,000,000	43.77		21,102,220	31/12/2023		
63	جبهة للصناعات الغذائية	EGP	25.410	31.05	965,760,462	0.4%	42,756,445	941,405,082	23,921,103,134	941,405,082	23.42	0.79	1,021,460,218	31/12/2023	EGP 0.20	03/06/2024
64	ام.م جروب للصناعة والتجارة العالمية	EGP	6.550	-20.70	876,308,434	0.3%	122,927,767	1,510,620,118	9,894,561,773	936,584,473	14.15		699,155,610	31/12/2023		
65	الشمس للاسكان والتعمير	EGP	6.920	10.72	833,677,209	0.3%	126,662,800	226,875,000	1,569,975,000	226,875,000	10.41	2.17	150,773,300	31/12/2023	EGP 0.15	27/06/2024
66	النساجون الشرقيون للسجاد	EGP	24.000	2.39	824,928,213	0.3%	33,977,572	665,107,268	15,962,574,432	665,107,268	8.44	5.21	1,891,982,023	31/12/2023	EGP 1.25	30/04/2024
67	القاهرة للدواجن	EGP	10.520	43.13	822,708,254	0.3%	92,870,605	479,001,600	5,039,096,832	479,001,600	4.33		1,163,341,561	31/12/2023	EGP 0.16	20/05/2021
68	الصناعات الهندسية المعمارية للانشاء والتعمير - ايكون	EGP	22.470	11.02	784,683,552	0.3%	36,624,798	145,500,000	3,269,385,000	582,000,000	7.72	5.56	423,592,265	31/12/2023	EGP 1.25	27/06/2024
69	بي انفستمنتس القابضة	EGP	23.500	9.81	775,270,229	0.3%	33,681,738	218,362,786	5,131,525,471	1,091,813,930	7.40	4.12	693,764,113	31/12/2023	USD 0.02	29/08/2024
70	القاهرة للزيوت والصابون	EGP	0.235	14.08	771,699,176	0.3%	3,425,164,830	3,120,000,000	733,200,000	312,000,000	21.86		33,541,459	31/12/2023	EGP 0.68	05/10/2005
71	المصرية لخدمات النقل (ايجيترانس)	EGP	4.410	4.75	705,425,292	0.3%	164,969,010	156,062,500	688,235,625	156,062,500	11.11		61,961,512	31/12/2023	EGP 0.13	17/05/2023
72	القاهرة للاسكان والتعمير	EGP	1.990	26.35	674,908,875	0.3%	328,822,819	896,363,944	1,783,764,249	448,181,972	9.69		184,051,537	31/12/2023	EGP 0.25	28/11/2013
73	القناة للتوكيلات الملاحية	EGP	19.700	8.18	674,786,990	0.3%	35,476,277	300,000,000	5,910,000,000	300,000,000	8.14	4.94	726,370,156	30/06/2024	EGP 1.40	21/12/2023
74	المشروعات الصناعية والهندسية	EGP	0.264	12.34	664,927,874	0.3%	2,435,495,130	1,458,000,000	384,912,000	291,600,000	179.17		2,148,307	31/12/2023	EGP 1.50	11/02/2002
75	بنك قطر الوطني	EGP	30.450	1.98	644,382,680	0.3%	23,700,853	2,154,822,966	65,614,359,315	10,774,114,830	4.04	3.28	16,228,330,141	31/12/2023	EGP 1.00	14/03/2024
76	جنوب الوادي للاسمنت	EGP	3.030	67.13	626,942,896	0.2%	225,125,983	482,256,840	1,461,238,225	2,411,284,200			-194,651,951	31/12/2023	EGP 0.20	27/07/2014
77	المنصورة للدواجن	EGP	0.951	-17.80	626,700,777	0.2%	512,621,965	625,000,000	594,375,000	125,000,000	5.54		107,229,231	31/12/2023	EGP 0.60	31/05/2017
78	اطلس للاستثمار والصناعات الغذائية	EGP	0.735	70.93	593,188,836	0.2%	1,051,055,537	651,285,400	478,694,769	65,128,540	1,234.21		387,855	31/12/2023		
79	الدوليه للمحاصيل الزراعيه	EGP	14.880	24.21	587,993,639	0.2%	42,374,694	160,000,000	2,380,800,000	320,000,000	4.59	4.51	518,972,251	30/06/2024	EGP 1.00	26/10/2023
80	المصريين للاستثمار والتنمية العمرانية	EGP	0.213	13.30	575,969,616	0.2%	2,923,476,556	1,500,000,000	319,500,000	150,000,000	307.12		1,040,298	31/12/2023	EGP 0.08	10/08/2011
81	مينا للاستثمار السياحي والعقاري	EGP	2.280	42.41	568,037,216	0.2%	302,310,345	241,921,635	551,581,328	241,921,635			-9,477,270	31/12/2023	EGP 1.25	03/05/2007
82	كفر الزيات للمبيدات والكيماويات	EGP	11.140	72.18	563,432,141	0.2%	56,947,727	180,067,050	2,005,946,937	180,067,050	10.43	5.39	192,240,961	31/12/2023	EGP 0.60	07/04/2024
83	المصريين للاسكان والتنمية والتعمير	EGP	0.370	-7.73	562,984,372	0.2%	1,460,021,475	3,360,000,000	1,243,200,000	336,000,000	21.41	4.83	58,079,355	31/12/2023	EGP 0.02	04/04/2024
84	بايونيرز بروبوتيز للتنمية العمرانية	EGP	3.350	13.18	551,338,612	0.2%	171,025,422	1,054,805,160	3,533,597,286	4,746,623,220	6.34		556,973,601	31/12/2023		
85	شركة مستشفى كليوباترا	EGP	7.250	-2.03	550,977,804	0.2%	81,538,189	1,445,434,203	10,479,397,972	722,717,102	22.33		469,299,689	31/12/2023		
86	سيد ميديكال	EGP	0.381	9.48	549,098,121	0.2%	1,497,746,564	1,663,716,715	633,876,068	332,743,343			-86,490,224	31/12/2023		
87	الاسماعيلية مصر للدواجن	EGP	9.070	22.24	542,991,443	0.2%	62,431,374	89,856,499	814,998,446	359,425,996			-96,183,160	31/12/2023	EGP 0.20	15/04/2019
88	شارم دريمز للاستثمار السياحي	EGP	16.400	-0.18	533,618,951	0.2%	32,060,589	52,985,460	868,961,544	529,854,600			-7,978,000	31/12/2023	EGP 0.50	18/08/2010
89	رمكو لانشاء القرى السياحيه	EGP	3.480	76.92	505,024,072	0.2%	145,097,584	246,797,813	858,856,389	2,467,978,130			-1,833,942,278	31/12/2023	EGP 1.25	07/08/2008

#	الورقة المالية	العملة	إغلاق	تغير %	قيمة التداول بالجنيه	%	حجم التداول بالورقة	الاسهم المقيدة	رأس المال السوقي بالجنيه	رأس المال المدفوع بالجنيه	Trailing P/E	%DY	صافي الربح بالجنيه	تاريخ صافي الربح	آخر كوبون	تاريخ الصرف
90	اوراسكوم المالية القابضة	EGP	0.344	14.67	504,475,277	0.2%	1,527,165,031	4,799,931,279	1,651,176,360	1,487,978,696	80.71		20,457,000	31/12/2023		
91	النصر للملابس والمنسوجات - كابو	EGP	2.820	23.68	496,499,404	0.2%	184,477,094	464,693,841	1,310,436,632	464,693,841	11.87		110,369,646	30/06/2023	EGP 2.00	29/05/2000
92	العربية لمنتجات الألبان" آراب ديرى - باندا"	EGP	2.600	37.06	454,705,848	0.2%	210,980,092	500,000,000	1,300,000,000	500,000,000	10.61		122,533,820	31/12/2023	EGP 0.50	29/04/2013
93	الاسكندرية للغزل والنسيج (سييناكس)	EGP	8.400	59.09	449,095,357	0.2%	49,500,806	320,640,809	2,693,382,796	641,281,618	23.37	0.60	115,232,752	30/06/2024	EGP 0.05	14/12/2023
94	مصر لصناعة الكيماويات	EGP	33.500	-21.05	438,095,537	0.2%	13,607,458	109,687,500	3,674,531,250	438,750,000	5.51	7.43	667,432,000	30/06/2024	EGP 3.00	26/10/2023
95	سى اى كابيتال القابضة للاستثمارات المالية	EGP	5.440	16.24	426,813,591	0.2%	83,786,849	1,000,000,000	5,440,000,000	1,000,000,000	5.06	3.99	1,075,634,984	31/12/2023	EGP 0.22	29/05/2024
96	المصرية لنظم التعليم الحديثة	EGP	0.358	54.31	424,949,528	0.2%	1,391,570,458	1,005,000,000	359,790,000	100,500,000	65.59		5,485,632	30/06/2023		
97	الزيوت المستخلصة ومنتجاتها	EGP	3.330	57.82	373,177,751	0.1%	119,307,365	200,000,000	666,000,000	200,000,000	554.08	2.97	1,202,000	30/06/2024	EGP 0.09	10/12/2023
98	كوبر للاستثمار التجارى و التطوير العقارى	EGP	0.432	35.00	348,478,191	0.1%	708,513,542	525,547,440	227,036,494	105,109,488	102.14		2,222,854	31/12/2023	EGP 2.90	14/07/2014
99	العربية للصناعات الهندسية	EGP	1.330	15.15	343,231,708	0.1%	262,574,340	222,114,680	295,412,524	83,293,005	6.10	2.78	48,412,495	31/12/2023	EGP 0.04	22/04/2024
100	Raya Contact Center راية لخدمات مراكز الاتصالات	EGP	6.740	7.50	342,678,252	0.1%	53,317,432	218,454,770	1,472,385,150	109,227,385	9.22		159,721,752	31/12/2023	EGP 0.85	12/06/2019
101	شركة النصر للأعمال المدنية	EGP	4.280	-11.02	341,810,000	0.1%	76,564,731	161,384,390	690,725,189	161,384,390	49.63		13,917,336	31/12/2023	EGP 0.50	29/04/2020
102	الشركة العربية لادارة وتطوير الاصول	EGP	0.870	22.02	334,312,531	0.1%	425,880,325	1,324,079,405	1,151,949,082	132,407,941			-7,191,961	31/12/2023	EGP 0.14	28/11/2019
103	الملتقى العربي للاستثمارات	EGP	2.350	33.14	330,625,721	0.1%	145,882,812	510,570,561	1,199,840,818	510,570,561	5.42	1.92	221,358,384	31/12/2023	EGP 0.05	28/04/2024
104	العربية وبولغاريا للغزل والنسيج - يونيراب	EGP	8.940	68.05	316,537,093	0.1%	34,836,098	93,686,560	837,557,846	468,432,800			-14,914,345	31/12/2023	EGP 0.23	10/05/2007
105	بنك قناة السويس شركة مساهمة مصرية	EGP	15.860	20.06	305,503,198	0.1%	20,245,857	500,000,000	7,930,000,000	5,000,000,000	3.46		2,293,345,000	31/12/2023	EGP 1.00	23/04/2003
106	الالومنيوم العربية	EGP	13.890	19.74	304,847,417	0.1%	22,982,217	42,390,300	588,801,267	42,390,300	144.70	0.59	4,069,009	31/12/2023	EGP 0.08	02/06/2024
107	المصرية لتطوير صناعة البناء (ليفنت سلاب مصر )	EGP	0.318	9.66	291,742,292	0.1%	911,032,728	561,255,744	178,479,327	140,313,936			-6,826,109	31/12/2023		
108	البنك المصري لتنمية الصادرات	EGP	16.600	-14.30	282,884,349	0.1%	15,535,028	989,666,832	16,428,469,411	9,896,668,320	4.83		3,402,473,000	31/12/2023	EGP 1.00	28/10/2019
109	العبور للاستثمار العقارى	EGP	7.170	18.32	281,367,928	0.1%	43,572,972	40,000,000	286,800,000	200,000,000	29.22		9,815,069	31/12/2023	EGP 0.30	31/08/2020
110	العربية للخزف - سيراميك ريماس	EGP	0.853	21.86	271,263,126	0.1%	336,072,220	718,750,000	613,093,750	179,687,500	6.96	2.93	88,046,019	31/12/2023	EGP 0.03	24/04/2024
111	اية كابيتال القابضة	EGP	2.060	30.38	270,893,817	0.1%	149,995,287	902,789,840	1,859,747,070	270,836,952						
112	اكرومصر للشدات والسقالات المعدنية	EGP	72.930	75.23	269,730,858	0.1%	4,246,664	55,054,690	4,015,138,542	550,546,900	11.66		344,368,871	31/12/2023	EGP 3.63	20/12/2023
113	العالية و الصناعية المصرية	EGP	127.300	13.84	264,979,668	0.1%	2,446,758	72,766,714	9,263,202,692	727,667,140	13.23	5.50	700,349,388	31/12/2023	EGP 7.00	30/04/2024
114	الصناعات الغذائية العربية.دومتى	EGP	16.450	59.24	263,959,079	0.1%	20,815,373	282,608,695	4,648,913,033	56,521,739	10.23	3.04	454,438,591	31/12/2023	EGP 0.50	13/05/2024
115	الاسماعيلية الوطنية للصناعات الغذائية (فوديكو)	EGP	63.600	23.26	261,994,413	0.1%	4,366,937	12,650,000	804,540,000	63,250,000	37.04	0.39	21,719,975	31/12/2023	EGP 0.25	30/05/2024
116	ديجيتايز للاستثمار والتقنية	EGP	1.260	-25.44	258,476,970	0.1%	179,467,601	108,000,000	136,080,000	108,000,000	23.68		5,746,958	31/12/2023		
117	العالمية للاستثمار والتنمية	EGP	4.610	35.99	257,124,200	0.1%	63,859,664	100,000,000	461,000,000	100,000,000	106.02		4,348,429	31/12/2023	EGP 0.70	25/05/2008
118	وادي كوم امبو لاستصلاح الاراضي	EGP	99.980	-9.81	251,083,915	0.1%	2,553,136	5,600,000	559,888,000	28,000,000	12.99	1.11	43,114,007	30/06/2024	EGP 1.03	13/03/2024
119	التعيم القابضة للاستثمارات	USD	0.172	31.30	245,825,972	0.1%	32,428,414	350,414,638	2,917,770,654	11,874,648,012	175.79		16,597,913	31/12/2023	USD 0.07	28/04/2013
120	القاهرة للإستثمار و التنمية العقاره سيرا للتعليم	EGP	13.710	2.31	237,512,498	0.1%	17,399,586	582,790,325	7,990,055,356	233,116,130	65.20	1.75	122,549,066	31/08/2023	EGP 0.24	12/11/2023
121	جدوى للتنمية الصناعية	EGP	5.470	12.09	237,370,647	0.1%	42,909,769	1,054,805,160	5,769,784,225	2,004,129,804	3.96		1,458,086,741	31/12/2023		

#	الورقة المالية	العملة	إغلاق	تغير %	قيمة التداول بالجنيه	%	حجم التداول بالورقة	الاسهم المقيدة	رأس المال السوقي بالجنيه	رأس المال المدفوع بالجنيه	Trailing P/E	%DY	صافي الربح بالجنيه	تاريخ صافي الربح	آخر كوبون	تاريخ الصرف
122	المصرية للدواجن	EGP	4.080	21.79	233,349,627	0.1%	56,750,898	42,570,000	173,685,600	85,140,000			-6,330,091	31/12/2023	EGP 0.25	15/08/2004
123	الشرقية الوطنية للامن الغذائي	EGP	2.970	16.02	230,667,420	0.1%	79,786,475	163,927,120	486,863,546	81,963,560			-5,135,564	31/12/2023	EGP 0.10	27/04/2015
124	تنمية للاستثمار العقاري	EGP	3.240	20.45	228,486,268	0.1%	61,996,307	145,500,000	471,420,000	145,500,000						
125	ماكرو جروب للمستحضرات الطبية.ماكرو كابيتال	EGP	1.870	-6.50	217,016,695	0.1%	121,330,805	570,206,456	1,066,286,073	114,041,291			-272,639,491	31/12/2023	EGP 0.11	20/04/2023
126	الدولية للأسمدة والكيماويات	EGP	10.670	-0.74	211,472,694	0.1%	18,945,137	67,500,000	720,225,000	135,000,000	4.56		157,839,943	31/12/2023	EGP 0.20	30/09/2014
127	المجموعه المصريه العقاريه	EGP	0.679	0.44	208,307,216	0.1%	294,770,396	400,000,000	271,600,000	80,000,000	22.20		12,235,797	31/12/2023	EGP 0.50	20/07/2020
128	مفيس للادوية والصناعات الكيماوية	EGP	37.050	-58.77	202,708,926	0.1%	4,328,989	5,625,000	208,406,250	56,250,000	1.09	5.35	191,458,483	30/06/2024	EGP 2.00	09/11/2023
129	كونتكتك العاليه القابضة	EGP	4.790	15.42	201,469,337	0.1%	40,855,399	1,196,974,000	5,733,505,460	191,515,840	7.87		728,068,305	31/12/2023	EGP 0.25	13/04/2023
130	بنك البركة مصر	EGP	11.800	11.85	196,369,891	0.1%	17,574,585	727,139,130	8,580,241,734	5,089,973,910	3.87		2,217,803,000	31/12/2023	EGP 0.70	27/04/2020
131	شمال الصعيد للتنمية والانتاج الزراعى (نيوداب)	EGP	2.090	15.85	188,448,824	0.1%	89,677,426	63,496,550	132,707,790	63,496,550	520.95		254,744	31/12/2023		
132	مطاحن ومخابز الاسكندرية	EGP	27.120	39.01	182,662,717	0.1%	6,698,643	32,891,778	892,025,019	164,458,890	16.06	2.88	55,531,000	30/06/2024	EGP 0.55	12/11/2023
133	الصعيد العامة للمقاولات والاستثمار العقاري SCCD	EGP	0.833	14.42	178,433,050	0.1%	221,399,556	725,231,685	604,117,994	725,231,685	5.07		119,080,551	31/12/2023	EGP 0.10	23/11/2014
134	A.T.LEASEالتوفيق للتأجير التمويلي - أية.تي.ليس	EGP	3.960	1.54	167,669,021	0.1%	42,527,297	174,931,671	692,729,417	437,329,178	4.05		170,912,710	31/12/2023	EGP 0.42	18/04/2023
135	اودن للاستثمارات المالية	EGP	1.840	8.11	167,257,930	0.1%	96,063,851	500,000,000	920,000,000	125,000,000	5.74		160,200,393	30/06/2024	EGP 0.13	27/04/2010
136	المصرية للمنتجات السياحية	EGP	6.150	4.06	162,547,059	0.1%	26,818,437	1,050,000,000	6,457,500,000	1,050,000,000			-112,578,583	31/12/2023	EGP 0.20	05/06/2008
137	اسباير كابيتال القابضة للاستثمارات المالية	EGP	0.336	5.99	157,997,486	0.1%	471,674,310	1,054,805,160	354,414,534	210,961,032	8.71		40,695,609	31/12/2023	EGP 0.05	11/05/2010
138	المتحدة للاسكان والتعمير	EGP	5.990	8.32	152,941,775	0.1%	25,093,230	261,566,773	1,566,784,970	326,958,466	14.11		111,037,193	31/12/2023	EGP 0.06	28/06/2018
139	بنك التعمير والاسكان	EGP	46.980	8.02	152,145,612	0.1%	3,329,542	531,300,000	24,960,474,000	5,313,000,000	3.81	6.39	6,559,603,404	31/12/2023	EGP 3.00	21/04/2024
140	الاستثمار العقاري العربي - اليكو	EGP	1.180	12.38	150,846,462	0.1%	130,854,695	246,400,000	290,752,000	246,400,000	22.21		13,091,885	31/12/2023	EGP 14.50	18/04/2000
141	جلاكسو سميكتلاين	EGP	37.370	29.35	124,297,697	0.0%	3,778,386	83,514,200	3,120,925,654	835,142,000	51.61	2.01	60,471,827	31/12/2023	EGP 0.75	22/07/2024
142	العربية للمحاسب	EGP	1.880	18.16	122,010,280	0.0%	67,937,544	74,942,787	140,892,440	74,942,787	7.78	5.32	18,106,383	31/12/2023	EGP 0.10	15/05/2024
143	روبكس العالميه لتصنيع البلاستيك والاكريك	EGP	7.280	69.70	121,847,922	0.0%	17,448,188	57,579,946	419,182,007	143,949,865			-8,105,760	31/12/2023	EGP 0.20	31/05/2012
144	EAC المصرية العربية (ثمار) لتداول الاوراق المالية والسندات	EGP	4.480	47.37	121,542,027	0.0%	29,295,060	90,000,000	403,200,000	72,000,000	19.09	1.64	21,116,609	31/12/2023	EGP 0.08	31/12/2023
145	العربية الاسلامية للتنمية العمرانية	EGP	26.000	23.75	120,169,652	0.0%	5,069,244	5,625,000	146,250,000	22,500,000	50.79		2,879,266	31/12/2023	EGP 0.20	13/06/2018
146	الاسماعيلية الجديدة للتطوير والتنمية العمرانية. شركة منقسمة	EGP	15.190	0.86	118,407,581	0.0%	7,120,341	36,838,250	559,573,018	147,353,000	876.27		638,586	31/12/2023		
147	الجيزة العامة للمقاولات والاستثمار العقاري	EGP	0.423	8.46	117,797,786	0.0%	287,116,013	1,442,710,215	610,266,421	288,542,043	10.41		58,615,536	31/12/2023	EGP 0.60	12/02/2009
148	جراند انفستمنت القابضة للاستثمارات المالية	EGP	10.040	42.21	114,816,199	0.0%	11,378,880	7,800,000	78,312,000	39,000,000	148.78		526,348	31/03/2024	Piaster 0.20	27/06/2010
149	ريكاب للاستثمارات المالية	EGP	6.440	45.37	112,663,793	0.0%	18,026,744	118,282,448	761,738,965	591,412,240	18.14		41,987,587	31/12/2023		
150	البنك المصري الخليجي	USD	0.285	-5.00	108,812,984	0.0%	8,086,045	510,106,066	7,037,944,105	24,694,540,719	4.77		1,476,696,360	31/12/2023	USD 0.04	14/04/2014
151	العامة لاستصلاح الاراضي والتنمية و التعمير	EGP	53.410	54.23	104,718,044	0.0%	2,085,661	6,510,000	347,699,100	65,100,000			-30,179,885	30/06/2023	EGP 0.83	20/10/2005
152	الاسكندرية الوطنيه للاستثمارات المالية	EGP	26.060	192.81	102,296,217	0.0%	4,329,333	5,225,000	136,163,500	26,125,000	3,499.90		38,905	31/12/2023		
153	التعمير والاستشارات الهندسية	EGP	63.060	9.23	95,887,582	0.0%	1,613,474	23,522,400	1,483,322,544	329,313,600	37.30		39,766,662	31/12/2023	EGP 1.00	26/04/2018

#	الورقة المالية	العملة	إغلاق	تغير %	قيمة التداول بالجنيه	%	حجم التداول بالورقة	الأسمم المقيدة	رأس المال السوقي بالجنيه	رأس المال المدفوع بالجنيه	Trailing P/E	%DY	صافي الربح بالجنيه	تاريخ صافي الربح	آخر كوبون	تاريخ الصرف
154	يونيفرسال لصناعة مواد التعبئة والتغليف والورق - يونيباك	EGP	0.519	13.32	92,169,097	0.0%	188,493,297	763,814,202	396,419,571	76,381,420	15.91		24,919,531	31/12/2022	EGP 0.01	20/06/2021
155	اصول E.S.B للوساطة في الاوراق المالية	EGP	0.568	117.62	91,560,989	0.0%	223,885,311	400,000,000	227,200,000	40,000,000	40.43		5,619,242	31/12/2023	EGP 0.38	24/11/2010
156	الوطنية للاسكان للنقابات المهنية	EGP	49.470	17.14	85,787,671	0.0%	1,816,799	16,000,000	791,520,000	160,000,000	12.65		62,565,498	31/12/2023	EGP 5.00	27/12/2023
157	سماد مصر (ايجيفرت)	EGP	65.140	43.04	79,688,314	0.0%	1,379,319	9,600,000	625,344,000	48,000,000	9.54	5.09	65,538,610	31/12/2023	EGP 3.31	10/06/2024
158	رواد السياحة - الرواد	EGP	33.450	-8.76	77,869,358	0.0%	2,042,481	17,311,800	579,079,710	173,118,000			-13,543,328	31/12/2023	EGP 1.50	03/06/2020
159	الدولية للتاجير التمويلي (إنكوليس)	EGP	41.000	-0.22	70,869,769	0.0%	1,728,508	20,000,000	820,000,000	200,000,000	5.14		159,502,805	31/12/2023	EGP 2.50	29/09/2022
160	مرسليا المصرية الخليجية للاستثمار العقاري	EGP	3.600	-4.76	66,217,824	0.0%	18,224,294	207,648,000	747,532,800	103,824,000	13.31		56,175,082	31/12/2023	EGP 0.10	04/10/2023
161	الاسكندرية للخدمات الطبية - المركز الطبي الجديد - الاسكندرية	EGP	27.480	224.82	61,943,977	0.0%	3,016,105	124,581,600	3,423,502,368	124,581,600	577.11		5,932,113	31/12/2023	EGP 0.80	15/06/2022
162	أم بي للهندسة M.B	EGP	1.500	10.62	54,097,626	0.0%	36,604,790	202,544,221	303,816,332	101,272,111	7.53		40,363,285	31/12/2023		
163	العربية المتحدة للشحن والتفريغ	EGP	0.778	46.24	53,361,604	0.0%	63,308,741	200,000,000	155,600,000	200,000,000			-15,015,089	30/06/2023	EGP 2.80	18/11/1998
164	مصر بنى سويف للاسمنت	EGP	39.920	-2.56	51,001,820	0.0%	1,261,791	61,135,918	2,440,545,847	611,359,180	6.61		369,102,348	31/12/2023	EGP 2.09	20/06/2022
165	كونكريت فاشون جروب للاستثمارات التجارية والصناعية	USD	0.114	86.89	47,171,100	0.0%	11,542,333	470,250,000	2,595,219,650	1,593,555,926	6.32		410,380,868	31/01/2024	USD 0.01	04/02/2016
166	لوتس للتنمية والاستثمار الزراعي	EGP	0.417	-7.33	46,224,064	0.0%	112,787,684	1,050,000,000	437,850,000	105,000,000	19.56		22,384,313	31/12/2023		
167	العامة لصناعة الورق - راكتا	EGP	20.940	30.88	44,592,677	0.0%	1,923,383	30,000,000	628,200,000	150,000,000			-51,764,576	30/06/2023	EGP 0.25	31/12/2009
168	القاهرة للخدمات التعليمية	EGP	37.030	75.17	39,758,431	0.0%	1,147,765	12,000,000	444,360,000	48,000,000	34.56	3.11	12,857,162	31/08/2023	EGP 1.15	21/01/2024
169	حق اكتتاب شركة ممفيس للأدوية والصناعات الكيماوية 1	EGP	21.010	7.58	39,335,318	0.0%	2,054,868	17,125,000	359,796,250	334,451,250						
170	مستشفى النزاه الدولي	EGP	6.950	6.11	39,185,472	0.0%	5,757,471	220,000,000	1,529,000,000	220,000,000	16.71		91,513,899	31/12/2023	EGP 0.05	11/05/2022
171	المصرية للأقمار الصناعية (نايل سات)	USD	6.860	5.54	33,934,405	0.0%	103,460	37,324,984	12,395,504,611	9,034,624,352	5.85	7.29	2,118,181,549	31/12/2023	USD 0.50	29/04/2024
172	الوادي العالمية للاستثمار والتنمية	EGP	0.601	-0.33	31,827,463	0.0%	51,502,102	182,000,000	109,382,000	182,000,000	63.88		1,712,325	31/12/2023	EGP 0.44	02/06/2013
173	مينا فارم للأدوية والصناعات الكيماوية	EGP	158.930	-17.22	28,500,227	0.0%	170,978	12,293,440	1,953,796,419	122,934,400	87.36	1.04	22,364,898	31/12/2023	EGP 1.65	12/05/2024
174	مصر للفنادق	EGP	24.420	-80.84	28,064,292	0.0%	797,285	396,000,000	9,670,320,000	396,000,000	6.65	3.94	1,454,240,169	30/06/2024	EGP 10.00	01/11/2023
175	العربية لاستصلاح الاراضي	EGP	52.610	49.93	26,847,616	0.0%	611,680	5,200,000	273,572,000	26,000,000	90.26		3,030,968	30/06/2023	EGP 1.92	20/06/2010
176	الخليجية الكندية للاستثمار العقاري العربي	EGP	30.980	60.60	24,118,439	0.0%	889,146	5,000,000	154,900,000	30,000,000	70.85		2,186,223	31/12/2023	EGP 0.24	28/04/2016
177	مجموعة جى . أم . سى للاستثمارات الصناعية و التجارية المالية	EGP	0.974	-16.25	24,014,187	0.0%	26,014,745	41,616,333	40,534,308	83,232,666			-484,765	31/12/2023		
178	العامة للصوامع والتخزين	EGP	154.130	-5.44	23,644,288	0.0%	149,206	17,500,000	2,697,275,000	175,000,000	13.09	1.90	206,020,691	30/06/2024	EGP 3.00	15/01/2024
179	جولدن كوست السخنة للاستثمار السياحي	EGP	0.589	15.72	23,410,024	0.0%	42,581,806	171,521,690	101,026,275	68,608,676	25.88		3,903,297	31/12/2021	EGP 0.40	09/08/2018
180	القاهرة للأدوية والصناعات الكيماوية	EGP	81.930	22.67	23,114,685	0.0%	316,929	14,934,375	1,223,573,344	149,343,750	12.60	6.10	97,091,505	30/06/2023	EGP 5.00	10/12/2023
181	جولدن تكس للاصواف	EGP	23.820	-13.98	22,854,663	0.0%	852,326	14,283,363	340,229,707	142,833,630	4.12		82,592,598	31/12/2023	EGP 0.50	15/08/2018
182	مطاحن ومخابز شمال القاهرة	EGP	38.650	3.87	22,464,663	0.0%	560,961	10,700,000	413,555,000	107,000,000	5.86	4.70	70,544,907	30/06/2024	EGP 1.75	08/11/2023
183	مصر للاسواق الحرة	EGP	33.470	16.66	21,885,357	0.0%	678,445	93,750,000	3,137,812,500	93,750,000	8.95	9.52	350,404,736	30/06/2024	EGP 2.73	26/09/2023
184	النصر لتصنيع الحاصلات الزراعية	EGP	16.930	17.49	21,348,868	0.0%	1,339,592	7,865,428	133,161,696	78,654,280			-2,631,310	31/03/2024		
185	القاهرة الوطنية للاستثمار والاوراق المالية	EGP	34.260	46.22	20,335,414	0.0%	582,522	10,500,000	359,730,000	105,000,000	24.04		14,964,835	31/12/2023	EGP 0.50	26/04/2010

#	الورقة المالية	العملة	إغلاق	تغير %	قيمة التداول بالجنيه	%	حجم التداول بالورقة	الاسهم المقيدة	رأس المال المدفوع بالجنيه	رأس المال السوقي بالجنيه	صافي الربح بالجنيه	%DY	Trailing P/E	آخر كوبون	تاريخ الصرف
186	النيل للادوية والصناعات الكيماوية - النيل	EGP	71.350	3.32	19,905,422	0.0%	280,351	10,125,000	101,250,000	722,418,750	90,226,138	6.66	8.01	EGP 5.00	21/11/2023
187	جيتكس للاستثمارات التجارية والصناعية	USD	0.044	2.33	18,555,700	0.0%	8,837,674	470,250,000	819,543,047	1,001,663,725					
188	دلتا للطباعة والتغليف	EGP	61.060	72.39	18,508,993	0.0%	349,413	5,600,000	28,000,000	341,936,000	25,652,515	3.28	13.33	EGP 2.00	17/04/2024
189	برايم القابضة للاستثمارات المالية	EGP	0.586	-5.02	17,047,673	0.0%	28,164,225	350,000,000	350,000,000	205,100,000	25,591,409		8.01	EGP 0.30	17/04/2019
190	الاهرام للطباعة والتغليف	EGP	7.400	-5.49	16,276,771	0.0%	2,142,697	8,320,000	41,600,000	61,568,000	-31,493,013			EGP 0.25	11/08/2016
191	اكوتوبر فارما	EGP	122.710	22.71	15,367,680	0.0%	123,286	12,000,000	120,000,000	1,472,520,000	182,131,653	2.04	8.08	EGP 2.50	30/05/2024
192	مطاحن مصر الوسطي	EGP	51.860	-7.06	15,318,876	0.0%	286,431	14,722,935	147,229,350	763,531,409	128,823,840	8.06	5.93	EGP 4.50	02/11/2023
193	سبا المولية للادوية والصناعات الكيماوية	EGP	1.304	93.76	15,252,445	0.0%	18,545,473	250,000,000	100,000,000	326,000,000	139,612		2,335.04		31/12/2023
194	مطاحن وسط وغرب الدلتا	EGP	298.370	20.57	13,422,468	0.0%	50,862	7,500,000	75,000,000	2,237,775,000	415,290,000	7.96	5.39	EGP 20.00	01/11/2023
195	المهندس للتأمين	EGP	20.290	18.52	12,493,641	0.0%	628,682	140,000,000	350,000,000	2,840,600,000	310,540,611	1.88	9.15	EGP 0.38	15/02/2024
196	عبر المحيطات للسياحة	USD	0.039	11.43	11,136,174	0.0%	6,181,455	100,000,000	484,106,000	188,801,340	1,492,319		126.52	USD 0.00	14/10/2019
197	بيراميزا للفنادق والقرى السياحية - بيراميزا	EGP	170.580	24.51	11,075,590	0.0%	72,957	20,000,000	400,000,000	3,411,600,000	336,287,499		10.14	EGP 1.00	10/05/2023
198	مطاحن مصر العليا	EGP	168.720	-4.68	7,809,284	0.0%	43,895	7,000,000	70,000,000	1,181,040,000	196,778,774	8.30	6.00	EGP 14.00	23/11/2023
199	العربية للادوية والصناعات الكيماوية	EGP	92.890	15.53	7,542,550	0.0%	87,205	6,000,000	60,000,000	557,340,000	102,823,835	5.49	5.42	EGP 4.50	06/11/2023
200	الاسكندرية للادوية والصناعات الكيماوية	EGP	229.030	8.69	6,468,080	0.0%	28,968	5,000,000	50,000,000	1,145,150,000	216,682,130	5.68	5.28	EGP 13.00	15/11/2023
201	مطاحن ومخابز جنوب القاهرة والجيزة	EGP	39.440	-4.55	6,101,207	0.0%	160,317	6,000,000	30,000,000	236,640,000	42,003,000		5.63	EGP 2.30	04/12/2018
202	مصر للزيوت والصابون	EGP	57.000	13.77	5,326,663	0.0%	93,885	6,000,000	60,000,000	342,000,000	816,214		419.01	EGP 0.60	16/12/2012
203	قناة السويس لتوطين التكنولوجيا	EGP	86.590	2.34	5,120,260	0.0%	61,765	90,900,000	909,000,000	7,871,031,000	860,815,000	8.37	9.14	EGP 7.25	28/12/2023
204	حق اكتتاب شركة التوفيق للتاجير التمويلي اى تى ليس 2	EGP	1.029	-13.67	3,265,148	0.0%	3,048,660	48,538,279	56,255,865	49,945,889					
205	مطاحن شرق الدلتا	EGP	174.980	0.00	3,117,306	0.0%	17,732	6,000,000	60,000,000	1,049,880,000	148,085,555	9.72	7.09	EGP 17.00	23/11/2023
206	مرسى مرسى علم للتنمية السياحية	EGP	2.100	-9.48	2,535,351	0.0%	1,175,798	50,000,000	50,000,000	105,000,000	-2,546,609				31/12/2023
207	وثائق شركة صندوق استثمار المصريين للاستثمار العقاري	EGP	13.380	0.00	2,293,637	0.0%	205,867	18,003,720	180,037,200	240,889,774	21,755,988		11.07		31/12/2023
208	العروبة للسمرة فى الأوراق المالية	EGP	1.150	0.09	520,165	0.0%	473,540	29,500,000	29,500,000	33,925,000	-2,314,155			EGP 0.09	22/02/2010
209	انتجريتيد دياجنوستكس هولدينجز بي ال سي	EGP	20.000	5.26	479,511	0.0%	24,848	600,000,000	2,364,000,000	12,000,000,000	468,363,000		25.62	USD 0.12	27/07/2022
210	الدلتا للتأمين	EGP	14.230	0.00	464,714	0.0%	27,224	100,000,000	400,000,000	1,423,000,000	624,635,296	5.62	2.28	EGP 0.80	25/10/2023
211	حق اكتتاب شركة اسمنت سيناء 2	EGP	0.010	-97.30	422,493	0.0%	3,366,698	168,200,752	54,160,642	1,682,008					
212	الشمس بيراميدز للفنادق والمنشآت السياحية	USD	2.550	0.00	93,254	0.0%	750	49,138,015	2,378,800,789	6,065,942,012	-5,014,128				31/12/2023
213	جولدن بيراميدز بلازا	USD	1.440	0.00	334	0.0%	5	577,591,386	27,961,545,551	40,264,625,594	999,012,615		40.30	USD 0.10	28/06/2012

### - شركات السوق الرئيسي التي لها أكثر من ورقة مالية

الورقة المالية	العملة	الاسهم المقيدة	رأس المال المدفوع بالجنيه	رأس المال السوقي بالجنيه	صافي الربح بالجنيه	تاريخ صرف	Trailing P/E	Sector P/E	DY %
بنك فيصل الاسلامي المصرية بالجنيه	EGP	607,471,450	22,373,256,272	25,673,022,076	4,429,315,000	31/12/2023	1.85	4.74	5.77
بنك فيصل الاسلامي المصري - بالدولار	USD	607,471,450	22,373,256,272	25,673,022,076	4,429,315,000	31/12/2023	0.06	4.74	6.07
السعودية المصرية للاستثمار والتمويل	EGP	5,000,000	490,806,000	273,900,175	28,445,389	31/12/2023	1.50	14.62	2.36
السعودية المصرية للاستثمار والتمويل \$	USD	5,000,000	490,806,000	273,900,175	28,445,389	31/12/2023	0.03	14.62	3.16

DY %	Sector P/E	Trailing P/E	تاريخ الصرف	آخر كوبون	تاريخ صافي الربح	صافي الربح بالجنيه	رأس المال السوقى بالجنيه	رأس المال المدفوع بالجنيه	الاسهم المقيدة	العملة	الورقة المالية
8.55	14.62	3.63	30/04/2024	USD 0.06	31/12/2023	10,544,405,105	43,864,009,579	10,777,066,819	1,126,885,287	EGP	القاضة المصرية الكويتية بالجنية
7.06	14.62	4.40	30/04/2024	USD 0.06	31/12/2023	10,544,405,105	43,864,009,579	10,777,066,819	1,126,885,287	USD	القاضة المصرية الكويتية
	14.62	0.27			31/12/2023	11,800,425,000	5,157,233,444	9,100,000,000	1,820,000,000	EGP	القلعة للاستثمارات المالية
	14.62	0.17			31/12/2023	11,800,425,000	5,157,233,444	9,100,000,000	1,820,000,000	EGP	القلعة للاستثمارات المالية - اسهم ممتازة

- شركات السوق الرئيسي المتداولة والتي لها أكثر من ورقة مالية

الورقة المالية	العملة	فتح	اعلى سعر	ادنى سعر	إغلاق	تغير %	قيمة التداول بالجنيه	%	حجم التداول بالورقة
بنك فيصل الاسلامي المصرية بالجنية	EGP	31.34	32.39	29.7	32.11	2.46	109,189,708	1.0%	3,525,194
بنك فيصل الاسلامي المصري - بالدولار	USD	0.982	1.01	0.981	0.988	0.61	121,370,414	1.2%	2,524,373
السعودية المصرية للاستثمار والتمويل	EGP	58.51	68.88	48.05	63.57	8.65	8,390,574	0.1%	146,067
القاضة المصرية الكويتية بالجنية	EGP	29.85	36	27.8	33.99	13.87	3,591,785,897	34.5%	112,299,091
القاضة المصرية الكويتية	USD	0.74	0.896	0.708	0.85	14.86	1,675,410,932	16.1%	43,873,651
القلعة للاستثمارات المالية	EGP	1.836	2.4	1.818	2.22	20.92	4,903,671,176	47.1%	2,282,347,437