



# التقرير الربع سنوي

31/12/2024-01/10/2024

 **The Egyptian Exchange**  
البورصة المصرية  
[www.egx.com.eg](http://www.egx.com.eg)

## قائمة المحتويات

1	مؤشرات السوق
2	رأس المال السوقي
3	إجمالي التداولات
4	تداولات المستثمرين
7	أحداث جوهرية
9	ملحق 1
10	ملحق 2
11	ملحق 3
12	ملحق 4
13	ملحق 5

1. مؤشرات السوق

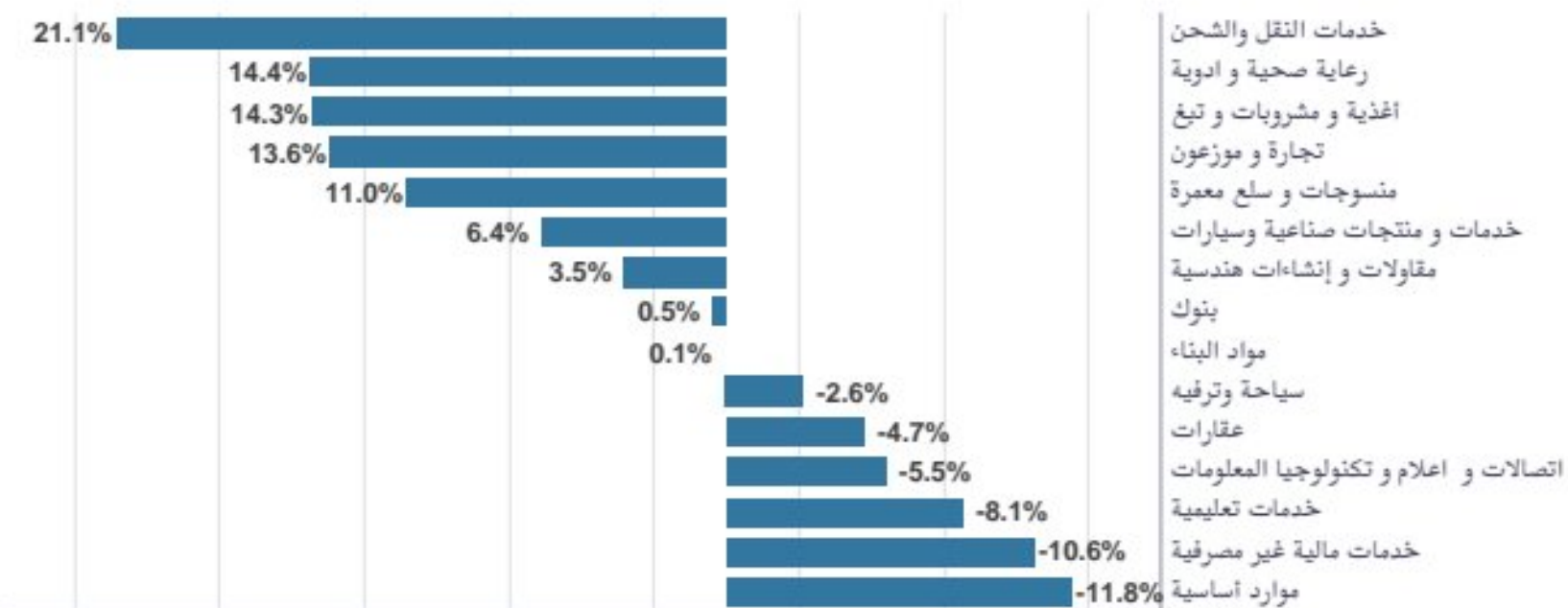
و بالنسبة لمؤشر EGX30 capped فقد سجل انخفاضا بنحو 5.62% مغلقا عند 36,828.77 نقطة. بينما سجل مؤشر EGX100 EWI ارتفاعا بنحو 4.52% مغلقا الفترة عند 11,217.62 نقطة.

أغلق مؤشر ايجي اكس 30 عند 29,740.58 نقطة, مسجلا انخفاضا بنحو 5.85%. بينما سجل مؤشر EGX70 EWI صعودا مغلقا الفترة عند 8,143 نقطة, بينما سجل مؤشر S&P ارتفاعا بنحو 3.53% مغلقا الفترة عند 6,568.82 نقطة.

المؤشر	الفتح	أعلى قيمة	أقل قيمة	الإغلاق	التغير
مؤشر EGX30 مقوم بالجنيه	31,587.04	32,184.68	29,180.44	29,740.58	-5.85%
مؤشر EGX70 EWI	7,538.30	8,661.17	7,250.30	8,143.00	8.02%
مؤشر EGX100 EWI	10,732.02	11,885.79	10,283.14	11,217.62	4.52%
مؤشر S&P / EGX ESG	6,344.72	6,923.35	6,079.77	6,568.82	3.53%
مؤشر تميز	8,004.14	10,532.27	7,862.08	9,887.83	23.53%
مؤشر EGX30 Capped	39,020.69	39,823.23	36,097.21	36,828.77	-5.62%
مؤشر سندات الخزينة	1,747.51			1,867.63	6.87%
مؤشر الشريعة EGX 33	3,126.92	3,333.84	3,014.53	3,086.38	-1.30%

تطور مؤشرات القطاعات

مؤشر ايجي اكس 30



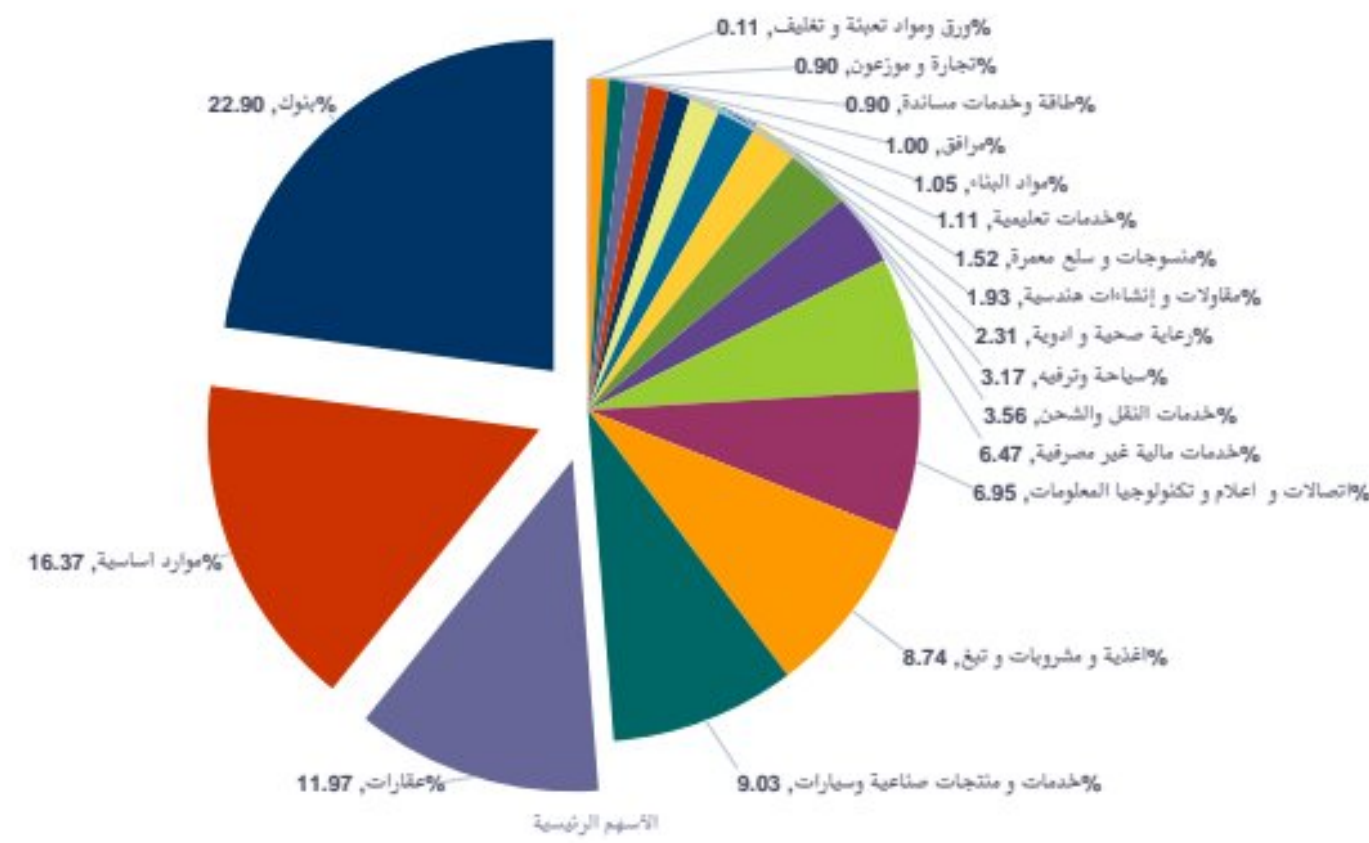
## ٢. رأس المال السوقي

بلغ إجمالي القيمة السوقية 2,169.8 مليار جنيه في نهاية الفترة مما يمثل انخفاضا بنحو 0.68% خلال الفترة ، كما هو مبين في الجدول أدناه.

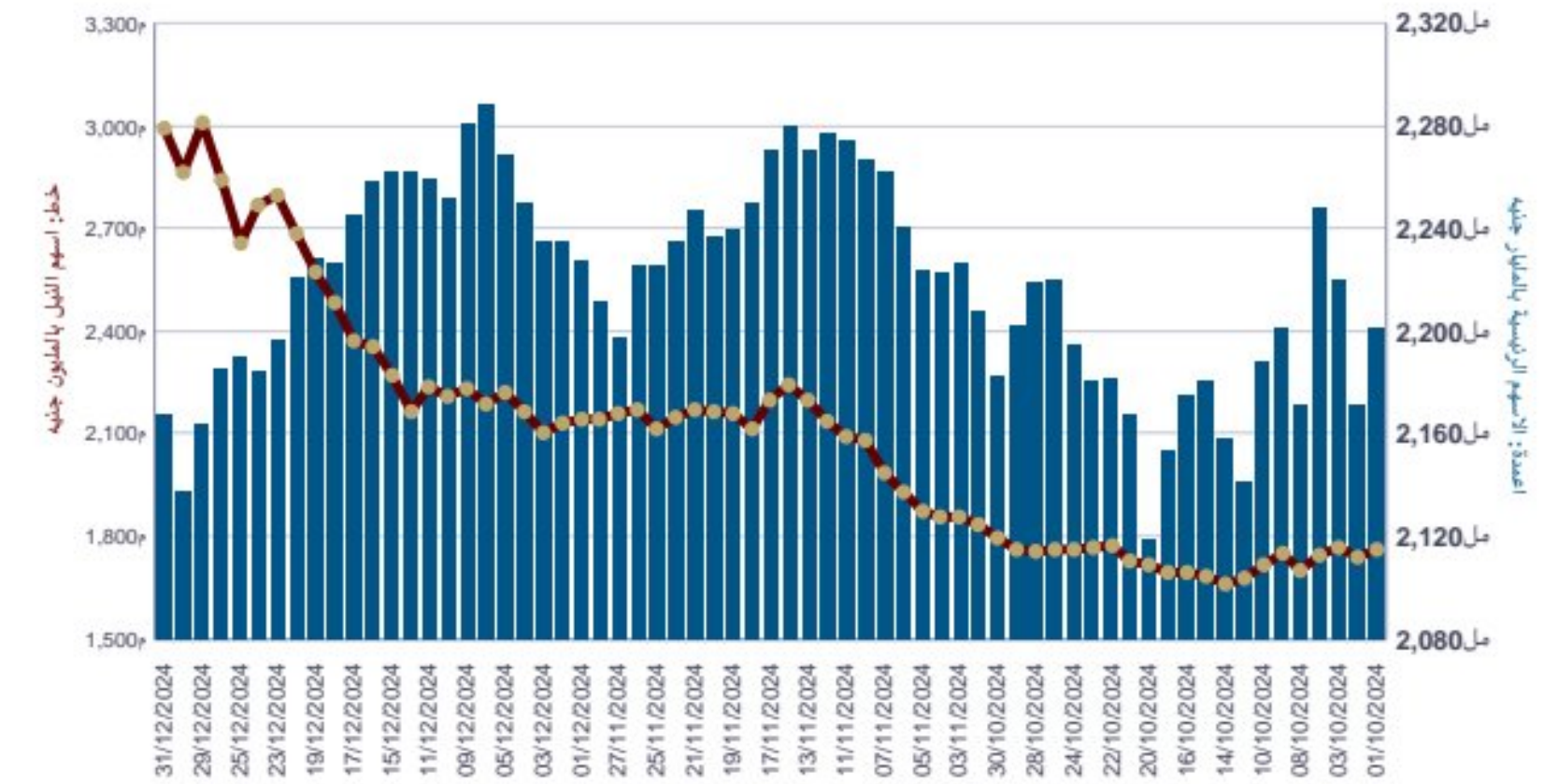
رأس المال المدفوع بالمليار جنيه	الإغلاق	الفتح	% التغير
الأسمم المقيدة	450.0	435.7	▲ 3.3%
- أسهم اجي اكس30.	188.4	186.6	▲ 1.0%
- أسهم EGX70 EWI.	92.2	91.1	▲ 1.1%
- أسهم EGX100 EWI.	280.5	277.7	▲ 1.0%
أسهم سوق الشركات الصغيرة والمتوسطة	0.7	0.7	▲ 2.0%

رأس المال السوقي بالمليار جنيه	الإغلاق	الفتح	% التغير
الأسمم المقيدة	2,169.8	2,184.7	▼ -0.7%
- أسهم اجي اكس30.	1,400.1	1,470.7	▼ -4.8%
- أسهم EGX70 EWI.	392.0	378.7	▲ 3.5%
- أسهم EGX100 EWI.	1,792.1	1,849.4	▼ -3.1%
أسهم سوق الشركات الصغيرة والمتوسطة	3.0	1.8	▲ 68.0%

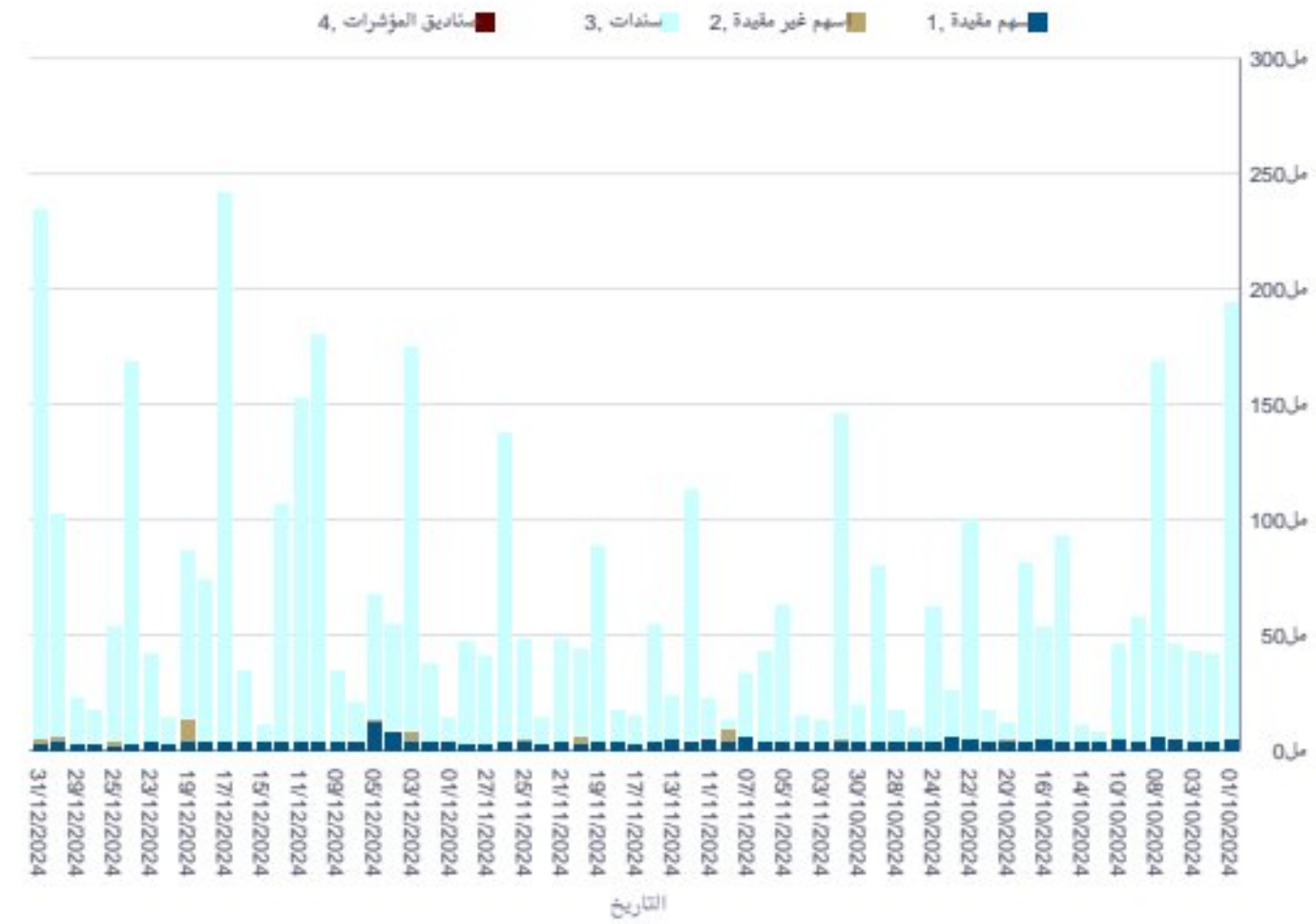
رأس المال السوقي حسب القطاعات



رأس المال السوقي



3. إجمالي التداولات



بلغ إجمالي قيمة التداول خلال الربع الحالي نحو 4,494.4 مليار في حين بلغت كمية التداول نحو 78,169 مليون ورقة منفذة على 7,140 ألف عملية .

و ذلك مقارنة بإجمالي قيمة تداول قدرها 3,880.5 مليار جنيه و كمية تداول بلغت 67,372 مليون ورقة منفذة على 7,213 ألف عملية خلال الربع الماضي

هذا و قد استحوذت الأسهم على 6.52 % من إجمالي قيمة التداول داخل المقصورة. في حين مثلت قيمة التداول للسندات / اذون نحو 93.48 % خلال الربع

2024-Q3			2024-Q4			الأسواق
عدد العمليات	حجم التداولات	القيمة بالجنيه مصرى	عدد العمليات	حجم التداولات	القيمة بالجنيه مصرى	
7,178,666	66,023,091,114	292,568,795,080	7,101,700	74,238,584,328	271,589,346,401	الأسهم المقيدة - تشمل سوق الشركات الصغيرة والمتوسطة
17,608	1,103,930,205	34,045,661,891	20,084	3,265,421,866	41,393,906,263	الأسهم الغير مقيدة (OTC)
13,909	231,009,232	3,253,090,665,982	15,708	649,075,942	3,863,422,597,490	السندات / اذون
2,770	609,282	20,079,086	2,582	653,802	22,503,081	صناديق المؤشرات
102,121	1,151,982,492	970,404,612	196,939	2,323,182,329	2,220,558,151	سوق الشركات الصغيرة والمتوسطة
7,212,953	67,358,639,833	3,579,725,202,040	7,140,074	78,153,735,938	4,176,428,353,234	الاجمالي

٤. تداولات المستثمرين

التداول حسب فئات المستثمرين بالمليون جنيه

الاسهم المقيدة شاملة الصفقات

الجلسات	مؤسسات			أفراد			شراء
	صافي شراء	شراء + بيع	بيع	صافي شراء	شراء + بيع	بيع	
مصريون	2,250.2	116,398.7	57,074.2	59,324.4	(1,313.5)	361,481.4	180,084.0
العرب	2,624.0	17,508.1	7,442.0	10,066.1	(724.1)	16,919.5	8,097.7
الأجانب	(2,853.4)	30,360.4	16,606.9	13,753.5	16.7	510.6	263.7
الإجمالي	2,020.9	164,267.2	81,123.1	83,144.0	(2,020.9)	378,911.5	188,445.3

السندات / التون

الجلسات	مؤسسات			أفراد			شراء
	صافي شراء	شراء + بيع	بيع	صافي شراء	شراء + بيع	بيع	
مصريون	(133,901.5)	6,038,136.7	3,086,019.1	2,952,117.6	2,370.7	2,947.4	288.3
العرب	59,043.7	483,709.1	212,332.7	271,376.4	287.9	358.1	35.1
الأجانب	72,152.8	1,201,644.2	564,745.7	636,898.5	46.4	49.7	1.7
الإجمالي	(2,705.0)	7,723,490.0	3,863,097.5	3,860,392.5	2,705.0	3,355.2	325.1

خارج المقصورة

الجلسات	مؤسسات			أفراد			شراء
	صافي شراء	شراء + بيع	بيع	صافي شراء	شراء + بيع	بيع	
مصريون	6,363.2	34,465.8	14,051.3	20,414.5	(3,730.4)	9,883.2	6,806.8
العرب	4,399.9	7,292.0	1,446.0	5,846.0	(33.6)	389.5	211.5
الأجانب	(6,891.5)	30,605.8	18,748.6	11,857.1	(107.8)	151.5	129.6
الإجمالي	3,871.7	72,363.6	34,246.0	38,117.6	(3,871.7)	10,424.2	7,148.0

الاسهم المقيدة بدون صفقات

الجلسات	مؤسسات			أفراد			شراء
	صافي شراء	شراء + بيع	بيع	صافي شراء	شراء + بيع	بيع	
مصريون	(125,288.1)	6,189,001.2	3,157,144.6	3,031,856.5	(2,673.1)	374,311.9	188,492.5
العرب	66,067.7	508,509.2	221,220.8	287,288.4	(469.7)	17,667.2	9,068.4
الأجانب	62,408.0	1,262,610.4	600,101.2	662,509.2	(44.7)	711.9	378.3
الإجمالي	3,187.5	7,960,120.7	3,978,466.6	3,981,654.1	(3,187.5)	392,691.0	197,939.3

سجلت تعاملات المصريين نسبة 88.3% من إجمالي التعاملات على الأسهم المقيدة ، بينما استحوذ الأجانب على نسبة 6.2% و العرب على 5.5% وذلك بعد استبعاد الصفقات. و قد سجل الأجانب صافي بيع بقيمة 2,961.8 مليون جنيه بينما سجل العرب صافي بيع بقيمة 201.5 مليون جنيه و ذلك بعد استبعاد الصفقات.

و الجدير بالذكر أن تعاملات المصريين مثلت 86.8% من قيمة التداول للأسهم المقيدة منذ أول العام بعد استبعاد الصفقات ، بينما سجل الأجانب 6.8% و سجل العرب 6.4% و قد سجل الأجانب صافي بيع بنحو 1,627.6 مليون جنيه و سجل العرب صافي بيع بنحو 9,962.3 مليون جنيه و ذلك على الأسهم المقيدة بعد استبعاد الصفقات منذ بداية العام.

تداول المؤسسات على الأسهم المقيدة - شامل الصفقات

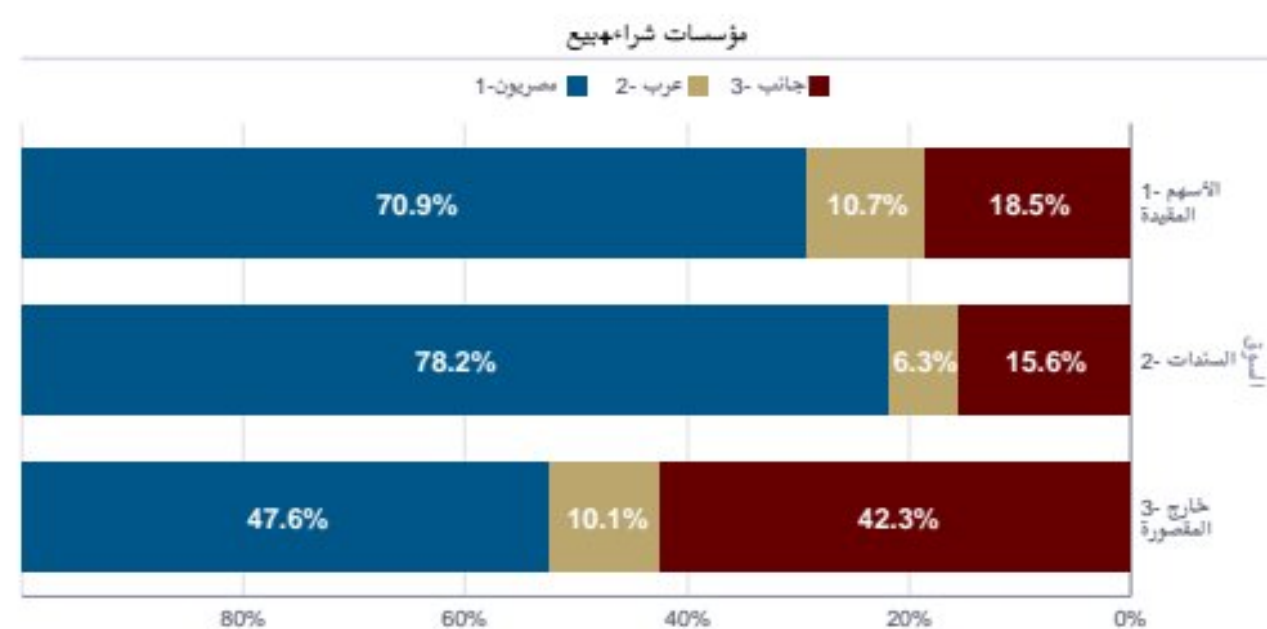
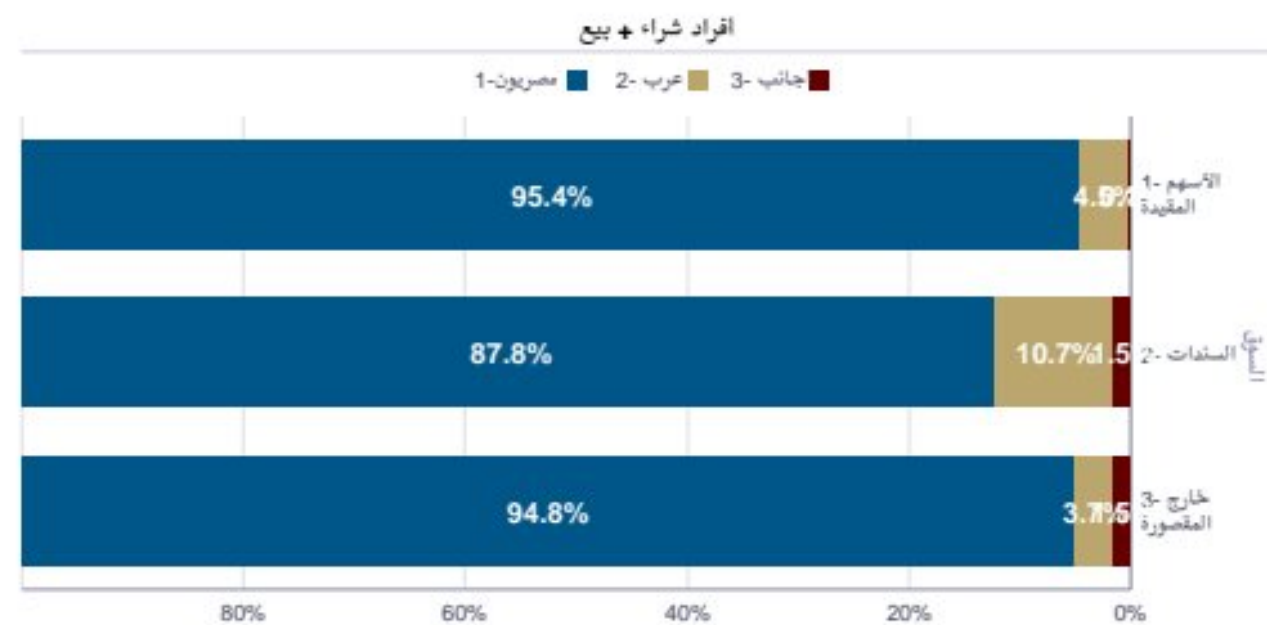
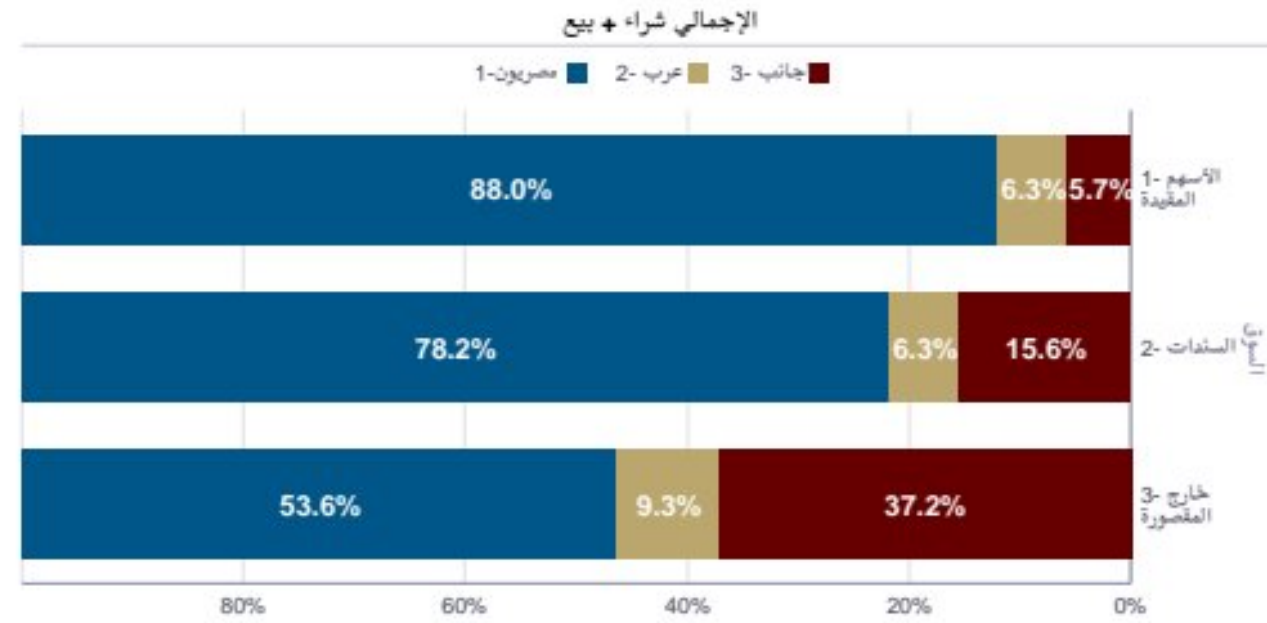
المؤسسات	مصريون			عرب		أجانب	
	شراء	بيع	صافي شراء	شراء	بيع	شراء	صافي شراء
N/A	1,205.9	155.7	1,050.2	432.2	1,142.0	1,142.0	(709.8)
أخرى	10,985.9	553.4	10,432.5	184.1	76.8	107.3	107.3
بنوك	3,828.4	6,048.8	(2,220.4)	150.5	259.2	(61.9)	(61.9)
شركات	32,094.5	32,437.6	(343.1)	2,781.4	6,928.7	7,912.4	(983.8)
مصارف	2,318.8	1,803.7	515.2	304.5	7,216.4	7,216.4	(1,205.2)
محاكم	8,890.9	16,074.9	(7,184.0)	279.7	6,011.3	2,624.0	2,624.0
الإجمالي	59,324.4	57,074.2	2,250.2	10,066.1	7,442.0	16,606.9	(2,853.4)

الاسهم المقيدة بدون صفقات

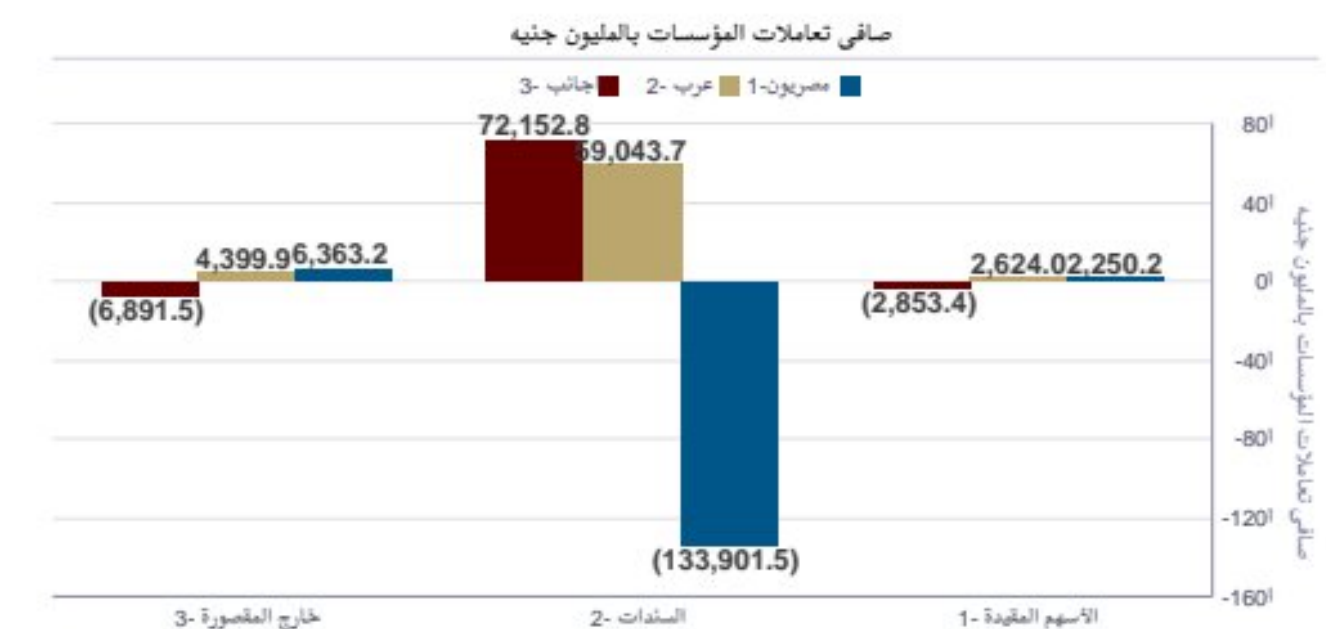
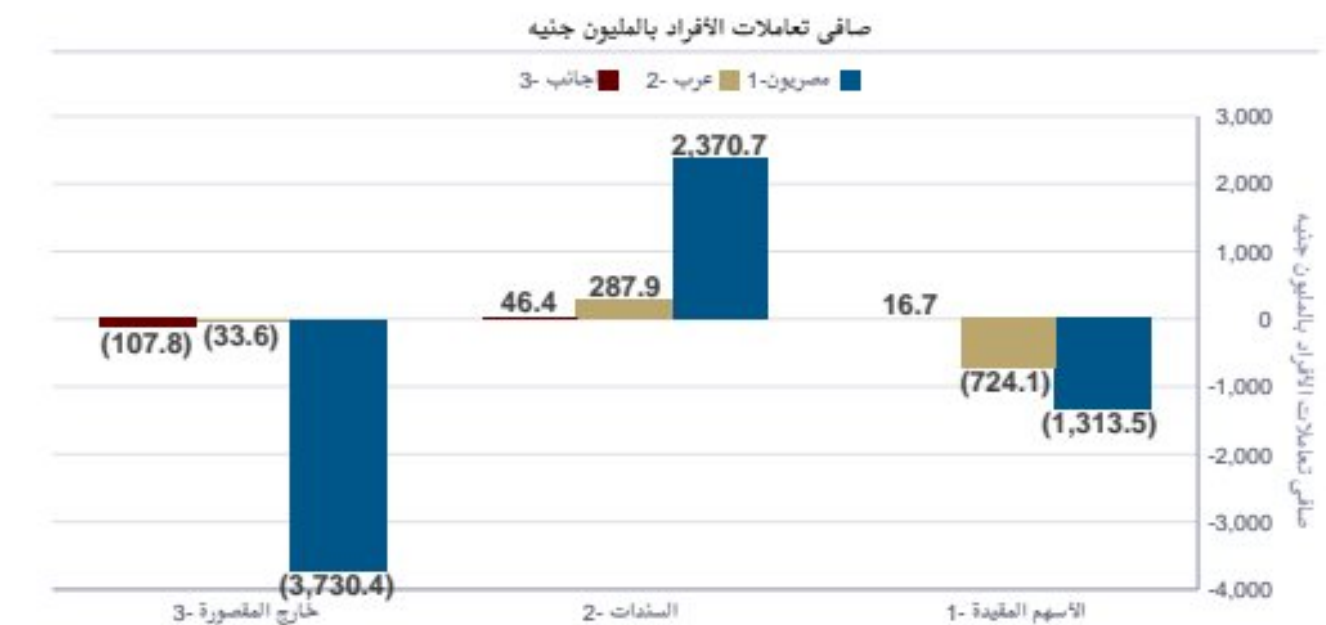
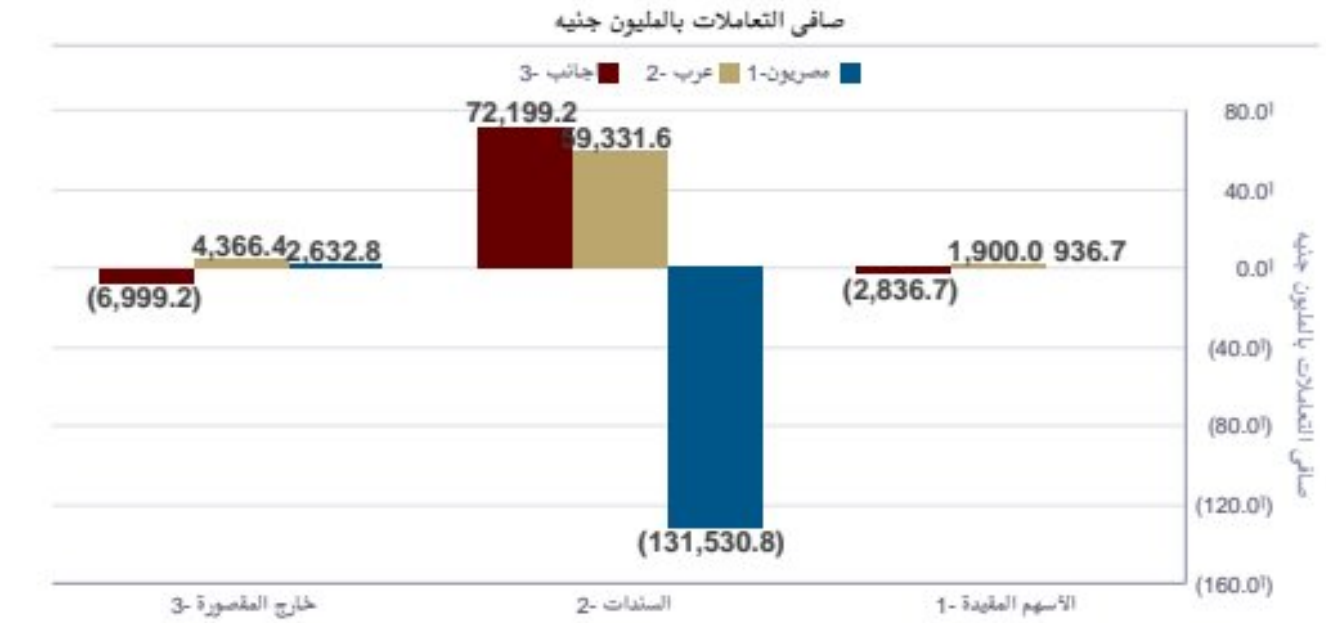
الجلسات	مؤسسات			أفراد			شراء
	صافي شراء	شراء + بيع	بيع	صافي شراء	شراء + بيع	بيع	
مصريون	1,793.2	82,792.4	40,499.6	42,292.8	1,370.0	356,778.7	179,074.4
عرب	632.4	10,568.9	4,968.3	5,600.6	(833.9)	16,808.8	8,821.4
أجانب	(2,972.9)	30,153.6	16,563.3	13,590.4	11.1	505.1	258.1
الإجمالي	(547.3)	123,515.0	62,031.1	61,483.8	547.3	374,092.6	187,319.9

## ٤. تداولات المستثمرين (يتبع)

إجمالي التداول في الأسواق (يشمل الصفقات)



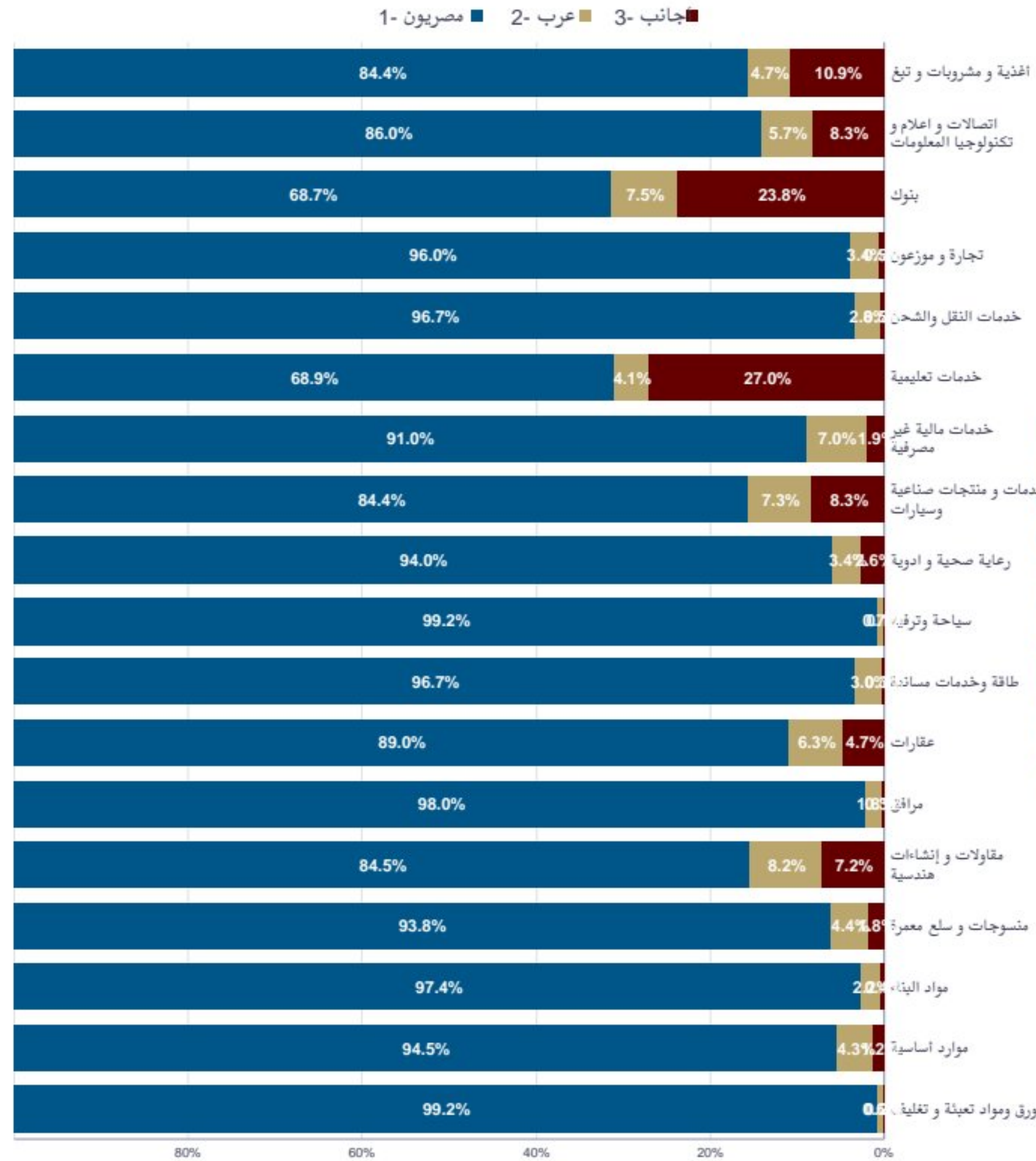
صافي التعاملات في الأسواق (يشمل الصفقات)



القيم الموجبة تشير إلى صافي شراء أما العكس فيكون صافي بيع

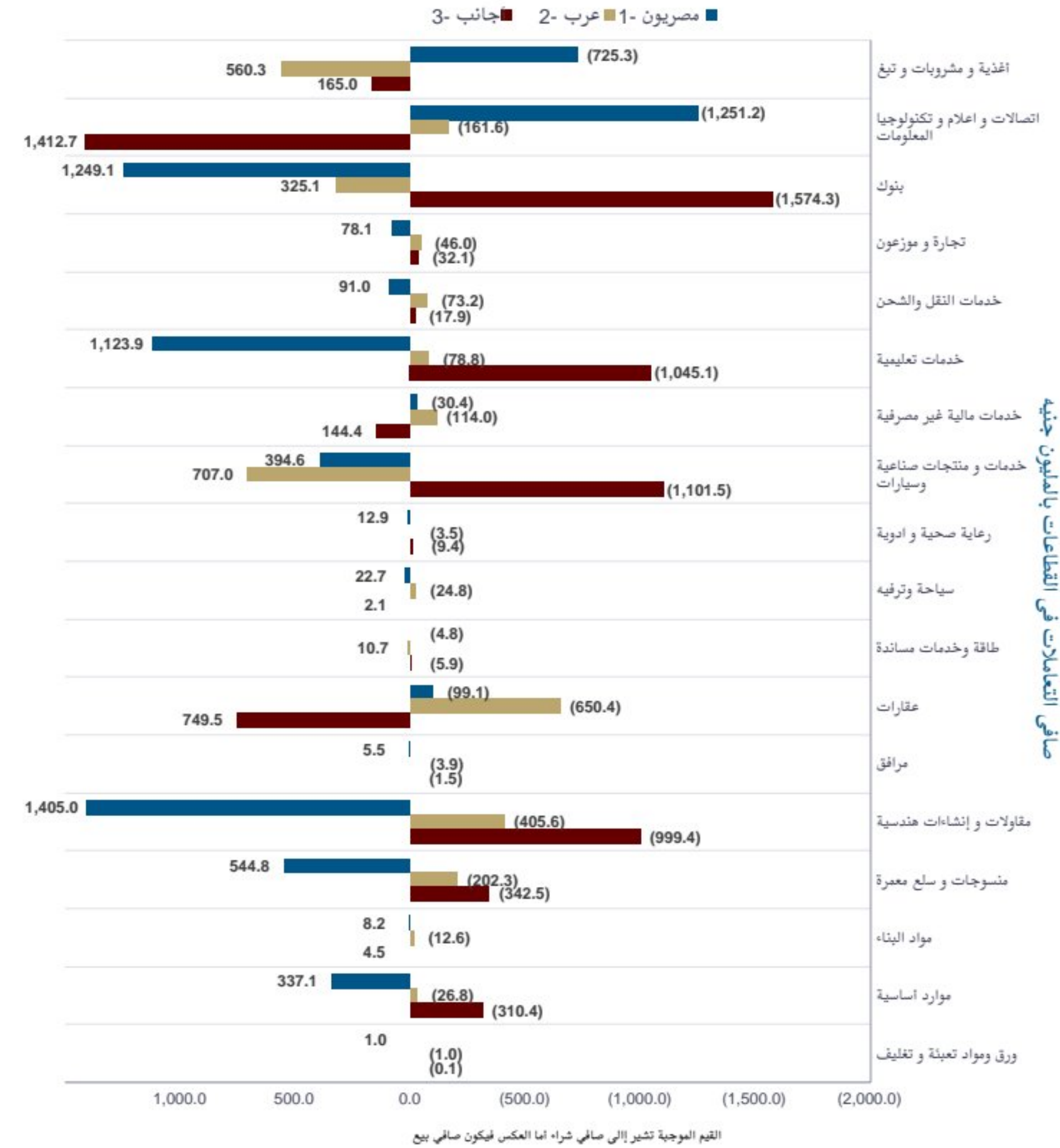
٤. تداولات المستثمرين (يتبع)

إجمالي التداول حسب قطاعات الأسهم المقيدة (بدون الصفقات)



نسبة إجمالي التداول شراء + بيع في القطاعات

صافي التداول حسب قطاعات الأسهم المقيدة (بدون الصفقات)



صافي التعاملات في القطاعات بالمليون جنيه

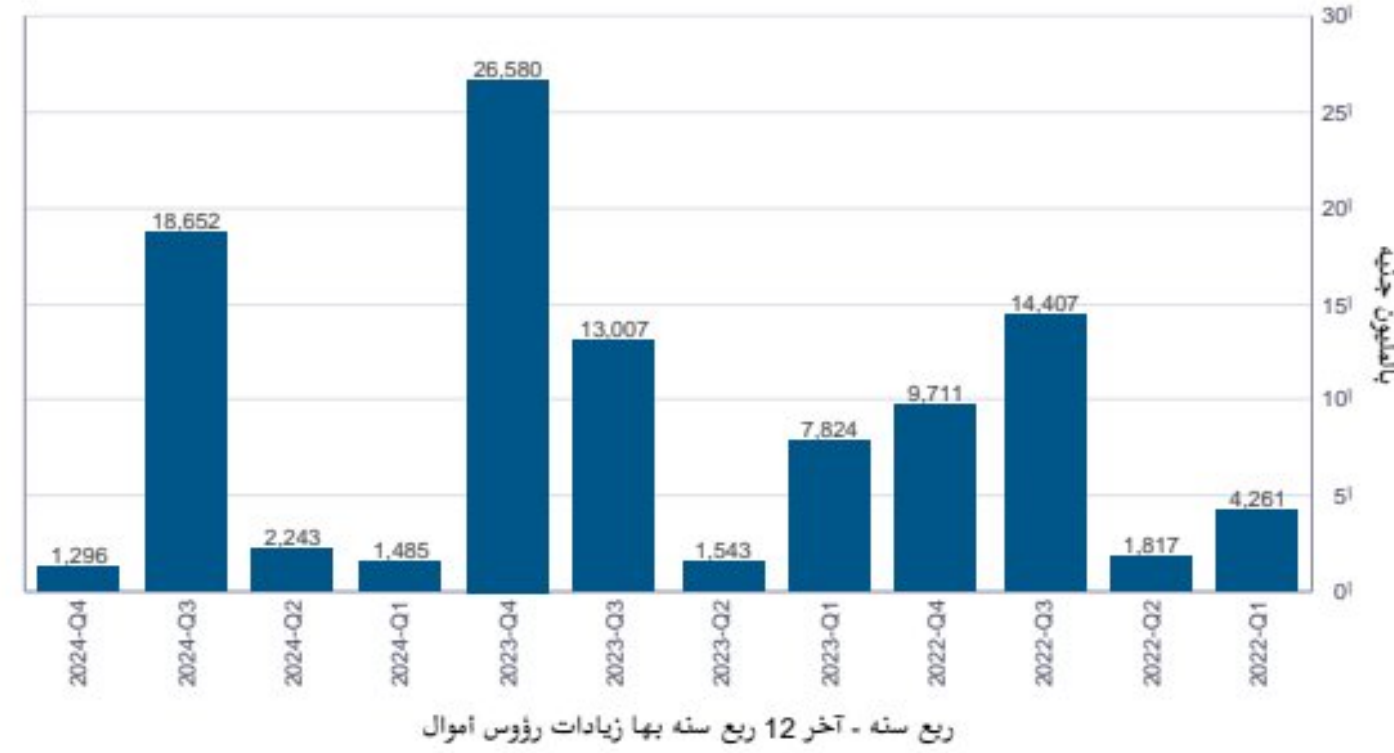
القيم الموجبة تشير إلى صافي شراء أما العكس فيكون صافي بيع



٥. أحداث جوهرية

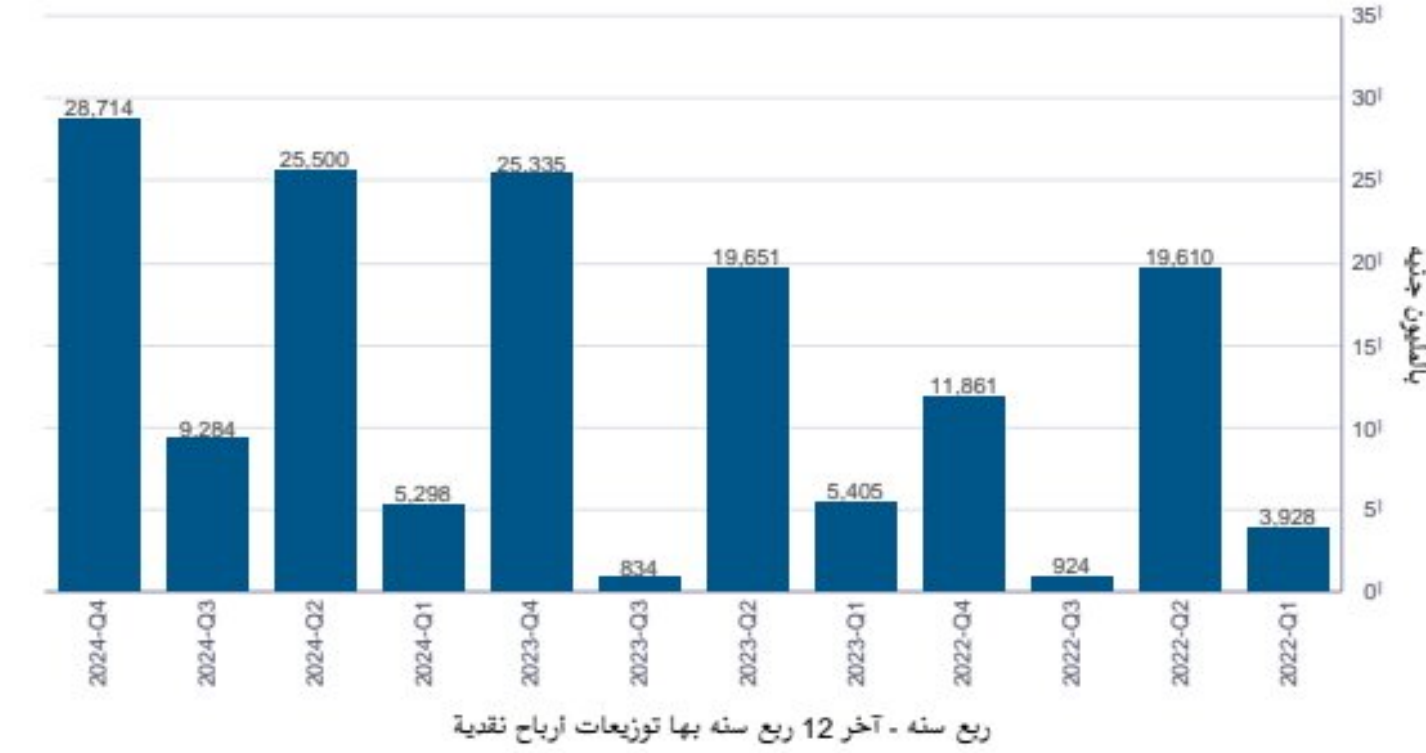
زيادات رؤوس الأموال الربع سنويه بالمليون جنيه

تشمل كل أنواع زيادات رؤوس الأموال



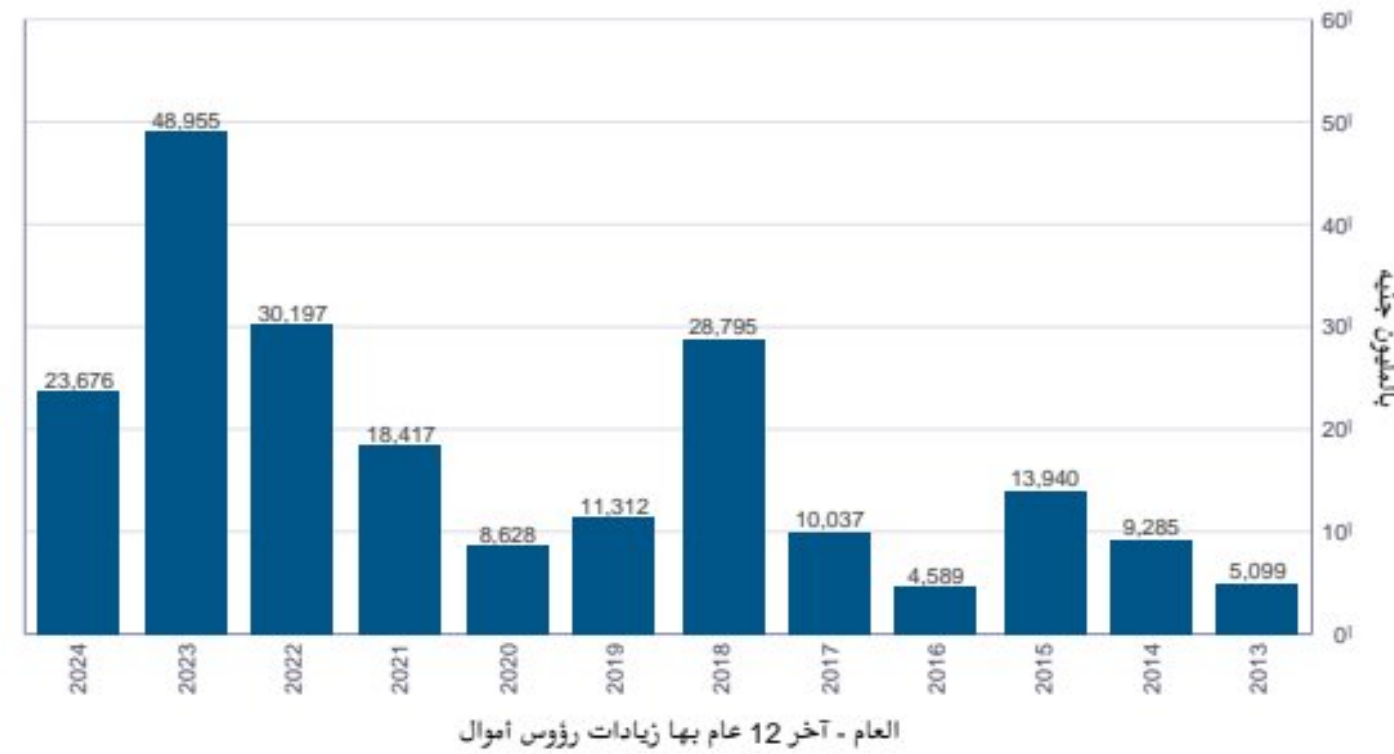
توزيعات الأرباح النقدية الربع سنويه بالمليون جنيه

آخر 12 ربع سنه بها توزيعات أرباح نقدية



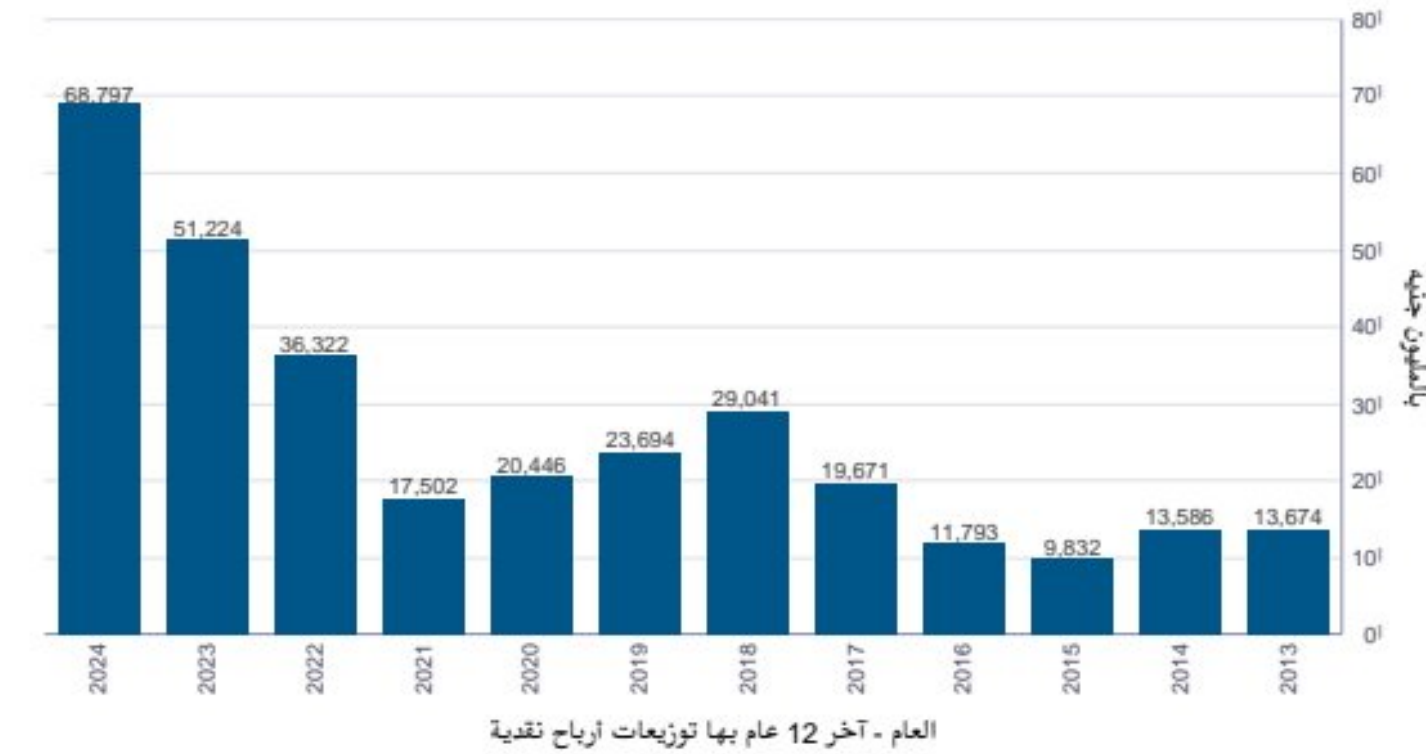
زيادات رؤوس الأموال السنويه بالمليون جنيه

تشمل كل أنواع زيادات رؤوس الأموال



توزيعات الأرباح النقدية السنويه بالمليون جنيه

آخر 12 عام بها توزيعات أرباح نقدية



## ٥. أحداث جوهريّة (يتبع)

## - قيد شركات

الكود	اسم الشركة	الأسهم المقيدة	القيمة الاسمية	العملة	تاريخ القيد
EGS600M	المصرف المتحد	1,100,000,000	5	EGP	23/10/2024
EGS698X	كاتليست بارتلز ميديل ايست	1,000,000	10	EGP	13/11/2024
EGS0791	قوة لمشروعات الطاقة والاستثمار	2,250,000,000	0.2	EGP	11/12/2024
EGS751G	هيدجستون للاستثمار	250,000,000	0.1	EGP	25/12/2024
EGS7D23	توسع للتخصيم	75,000,000	1	EGP	

## - شطب شركات

اسم الشركة	الاسهم المقيدة	رأس المال	العملة	تاريخ الشطب
جينال تورز	4,749,647	30,000,000	EGP	02/10/2024
العربية المتحدة للشحن والتفريغ	200,000,000	200,000,000	EGP	23/10/2024
الصخور العربية للصناعات البلاستيكية	100,000,000	100,000,000	EGP	11/12/2024

## - حقوق الاكتتاب لقدامى المساهمين

التاريخ	كود الورقة المالية	الورقة المالية	العملة	اسهم الزيادة	سعر السهم
16/10/2024	EGS691L1C018	اسبائر كابيتال القابضة للاستثمارات المالية	EGP	914,000,000	0.2
24/10/2024	EGS38331C012	النيل للايوية والصناعات الكيماوية - النيل	EGP	19,875,000	10
02/12/2024	EGS3E3B1C014	المجموعة المتكاملة للأعمال الهندسية	EGP	210,000,000	0.1025

## - زيادة رؤوس الأموال

التاريخ	كود الورقة المالية	الورقة المالية	العملة	الاسهم قبل الزيادة	الاسهم بعد الزيادة	زيادة رأس المال
09/10/2024	EGS69082C013	القابضة المصرية الكويتية	USD	776,808,340	781,718,889	1,227,637
10/10/2024	EGS38051C017	سدى كير للبتروكيماويات - سيدك	EGP	756,000,000	907,200,000	302,400,000
21/10/2024	EGS676N1C015	A.T.LEASE التوفيق للتاجير التمويلي - اية.تي.ايس	EGP	174,931,671	223,469,950	121,345,698
23/10/2024	EGS69082C013	القابضة المصرية الكويتية	USD	781,718,889	784,718,889	750,000
31/10/2024	EGS70331C011	بيراميزا للفنادق والقرى السياحية - بيراميزا	EGP	20,000,000	25,850,000	117,000,000
06/11/2024	EGS69082C013	القابضة المصرية الكويتية	USD	784,718,889	784,963,889	61,250
07/11/2024	EGS74801C019	Vertika for Industry & Trade	EGP	21,412,300	25,694,760	856,492

## - زيادة أسهم مجانية

التاريخ	كود الورقة المالية	الورقة المالية	العملة	Ratio1	Ratio2
10/10/2024	EGS38051C017	سدى كير للبتروكيماويات - سيدك	EGP	1	0.2
31/10/2024	EGS70331C011	بيراميزا للفنادق والقرى السياحية - بيراميزا	EGP	1	0.3
07/11/2024	EGS74801C019	فرتيكا للصناعة و التجارة	EGP	1	0.2
19/12/2024	EGS21171C011	زهراء المعادي للاستثمار والتعمير	EGP	1	0.8939

التاريخ	كود الورقة المالية	الورقة المالية	العملة	الاسهم قبل الزيادة	الاسهم بعد الزيادة	زيادة رأس المال
19/12/2024	EGS21171C011	زهراء المعادي للاستثمار والتعمير	EGP	528,000,000	1,000,000,000	472,000,000
23/12/2024	EGS691L1C018	اسباير كابيتال القابضة للاستثمارات المالية	EGP	1,054,805,160	1,968,805,160	182,800,000

## - الكوبونات المدفوعة

كود الورقة المالية	الورقة المالية	عملة الورقة	رقم الكوبون	تاريخ نهاية الحق	تاريخ الصرف	القيمة	عملة الكوبون
EGS51191C012	سماد مصر (ايجيفرت)	EGP	16	01/10/2024	06/10/2024	6.312	EGP
EGS67181C015	اودن للاستثمارات المالية	EGP	25	01/10/2024	06/10/2024	0.1	EGP
EGS70081C012	مصر للفنادق	EGP	58	07/10/2024	10/10/2024	1.2	EGP
EGS681D1C010	EAC المصرية العربية (ثمار) لتداول الاوراق المالية والسندات	EGP	13	08/10/2024	13/10/2024	0.1	EGP
EGS380P1C010	الاسكندرية للزيوت المعدنية	EGP	20	09/10/2024	15/10/2024	0.75	EGP
EGS53051C016	مصر للاسواق الحرة	EGP	28	14/10/2024	17/10/2024	2.87	EGP
EGS37091C013	الشرقية - ايسترن كومباني	EGP	31	16/10/2024	21/10/2024	2.7	EGP
EGS02051C018	القاهرة للدواجن	EGP	40	21/10/2024	24/10/2024	0.848	EGP
EGS30421C019	مطاحن وسط وغرب الدلتا	EGP	29	21/10/2024	24/10/2024	36	EGP
EGS38191C010	ابوقير للاسمدة والصناعات الكيماوية	EGP	46	21/10/2024	24/10/2024	7.5	EGP
EGS30401C011	مطاحن مصر الوسطي	EGP	27	22/10/2024	27/10/2024	4.5	EGP
EGS38321C013	العربية للادوية والصناعات الكيماوية	EGP	27	27/10/2024	30/10/2024	8.35	EGP
EGS63031C016	الدلتا للتأمين	EGP	38	27/10/2024	30/10/2024	2	EGP
EGS65541C012	القاهرة للإستثمار و التنمية العقارية سيرا للتعليم	EGP	28	28/10/2024	31/10/2024	0.257	EGP
EGS30361C017	مطاحن ومخابز شمال القاهرة	EGP	28	31/10/2024	05/11/2024	4	EGP
EGS30471C014	مطاحن ومخابز الاسكندرية	EGP	27	04/11/2024	07/11/2024	0.75	EGP
EGS38351C010	ممفيس للادوية والصناعات الكيماوية	EGP	20	12/11/2024	17/11/2024	4	EGP
EGS38341C011	الاسكندرية للادوية والصناعات الكيماوية	EGP	30	17/11/2024	20/11/2024	30	EGP
EGS102S1C014	الحديد والصلب للمناجم والمحاجر	EGP	3	18/11/2024	21/11/2024	0.1	EGP
EGS38331C012	النيل للادوية والصناعات الكيماوية - النيل	EGP	27	18/11/2024	21/11/2024	3.71	EGP
EGS3E181C010	مصر للالومنيوم	EGP	22	18/11/2024	21/11/2024	7	EGP
EGS30511C011	ايديتا للصناعات الغذائية	EGP	22	25/11/2024	28/11/2024	0.571	EGP
EGS38211C016	مصر لصناعة الكيماويات	EGP	62	25/11/2024	28/11/2024	4	EGP
EGS42111C012	الاسكندرية لتداول الحاويات والبضائع	EGP	31	25/11/2024	28/11/2024	0.003	USD
EGS44031C010	القناة للتوكيلات الملاحية	EGP	53	28/11/2024	03/12/2024	2.052	EGP
EGS30451C016	مطاحن مصر العليا	EGP	29	04/12/2024	09/12/2024	20	EGP
EGS3E071C013	اكرومصر للشدات والسقالات المعدنية	EGP	34	09/12/2024	12/12/2024	3.75	EGP

عملية الكوبون	القيمة	تاريخ الصرف	تاريخ نهاية الحق	رقم الكوبون	عملية الورقة	الورقة المالية	كود الورقة المالية
EGP	22	16/12/2024	11/12/2024	29	EGP	مطاحن شرق الدلتا	EGS30351C018
EGP	3.5	19/12/2024	16/12/2024	14	EGP	وادي كوم امبو لاستصلاح الاراضي	EGS01071C017
EGP	4	19/12/2024	16/12/2024	29	EGP	العامه للصوامع والتخزين	EGS30441C017
EGP	5	26/12/2024	23/12/2024	43	EGP	الدلتا للسكر	EGS30201C015
EGP	12.83	26/12/2024	23/12/2024	27	EGP	القاهرة للادوية والصناعات الكيماوية	EGS38391C016
EGP	0.599	26/12/2024	23/12/2024	17	EGP	A.T.LEASE التوفيق للتاجير التمويلي -أية تي. ليس	EGS676N1C015
EGP	10	29/12/2024	24/12/2024	22	EGP	الوطنية للاسكان للنقابات المهنية	EGS65131C012
EGP	0.197	29/12/2024	24/12/2024	16	EGP	اي فاينانس للاستثمارات المالية والرقمية	EGS74301C013

## ملحق (أ)

- تداول الأوراق المالية المقيدة شامل الصفقات

## الأوراق المالية المقيدة حسب أنواعها

عدد العمليات	حجم التداول	قيمة التداول بالجنيه	الأوراق المالية المقيدة
7,101,700	74,238,584,328	271,589,346,401	أسهم
15,708	649,075,942	3,863,422,597,490	سندات/أذون
2,582	653,802	22,503,081	صناديق المؤشرات
7,119,990	74,888,314,072	4,135,034,446,972	الإجمالي

## الأسهم المقيدة حسب المؤشرات

عدد العمليات	حجم التداول	قيم التداول	المؤشرات
2,213,140	7,275,739,051	128,076,081,803	EGX 30
3,143,180	49,868,814,128	103,883,226,050	EGX 70 EWI
5,356,320	57,144,553,179	231,959,307,853	EGX100 EWI
2,047,354	10,728,427,059	102,172,052,684	S&P / EGX ESG
40,335	458,819,233	552,197,370	TAMAYUZ

## السندات المقيدة حسب أنواعها

عدد العمليات	حجم التداول	قيم التداول	أنواع السندات
15,708	649,075,942	3,863,422,597,490	خزانة
15,708	649,075,942	3,863,422,597,490	الإجمالي

## الأسهم المقيدة حسب القطاعات

عدد العمليات	حجم التداول	قيم التداول بالجنيه	القطاعات
1,279,386	12,648,856,117	51,316,552,342	عقارات
743,883	14,402,803,572	33,832,508,001	خدمات مالية غير مصرفية
834,319	1,754,702,251	30,738,389,029	موارد أساسية
358,652	980,109,914	29,879,540,802	بنوك
754,628	10,696,669,619	24,548,443,074	اقتنية ومشروبات وتبغ
457,286	9,155,498,940	15,411,985,661	الاتصالات و إعلام وتكنولوجيا المعلومات
302,235	10,096,364,701	13,646,085,495	مقاولات وإشاعات هندسية
571,803	5,258,405,105	12,819,231,568	رعاية صحية و أدوية
423,611	1,384,100,965	11,541,118,031	مواد البناء
285,088	2,414,086,961	10,437,694,626	مستلزمات و سلع معمرة
317,636	1,608,523,172	10,338,179,479	خدمات و منتجات صناعية وسيارات
201,577	883,630,698	7,882,560,870	خدمات النقل والتخزين
155,511	222,059,111	5,208,529,680	مراقف
164,061	693,625,240	4,114,144,909	تجارة و موزعون
39,975	725,836,340	3,814,646,056	خدمات تعليمية
115,585	780,155,132	3,456,933,754	سياحة وترفيه
78,063	256,651,237	2,349,640,966	طاقة وخدمات صالدة
18,401	276,505,253	253,162,058	ورق و مواد تعبئة و تغليف
7,101,700	74,238,584,328	271,589,346,401	الإجمالي

## ملحق (٢)

## قطاعات الأسهم المقيدة الرئيسية من حيث قيم التداول (بدون الصفقات)

#	القطاعات	قيمة التداول بالجنيه	النسبة من الإجمالي	حجم التداول (أسهم)	عدد العمليات	صافي مشتريات غير المصريين بالجنيه	رأس المال السوقى بالجنيه	رأس المال المدفوع بالجنيه	P/E	.Avg %DY
1	عقارات	49,578,446,849	20.1%	11,968,266,336	1,260,682	97,848,384	259,431,014,143	48,152,992,927	19.58	7.33
2	خدمات مالية غير مصرفية	33,362,278,368	13.5%	14,240,351,338	743,876	30,418,741	140,298,019,748	60,812,138,364	14.69	6.52
3	موارد أساسية	28,039,163,520	11.4%	1,687,414,615	831,837	-338,150,033	354,750,537,724	43,236,340,461	9.61	7.22
4	بنوك	25,282,290,807	10.3%	649,481,700	333,954	-1,249,129,962	496,175,257,677	168,096,644,748	5.01	7.09
5	أغذية ومشروبات وتبغ	17,726,965,436	7.2%	10,447,313,762	751,122	725,394,903	189,459,721,125	9,281,493,153	16.41	5.93
6	اتصالات و اعلام و تكنولوجيا المعلومات	15,227,637,744	6.2%	9,104,409,533	430,532	1,250,432,720	150,640,832,501	32,101,711,509	23.08	3.82
7	مقاولات وإنشاءات هندسية	11,909,223,051	4.8%	9,610,282,743	287,837	-1,408,762,474	41,896,742,991	3,677,883,834	25.10	4.74
8	رعاية صحية و ادوية	11,305,411,854	4.6%	3,893,556,329	479,156	-38,943,675	50,044,158,026	6,361,635,969	23.56	5.52
9	مواد البناء	11,253,731,168	4.6%	1,377,978,326	423,596	-8,159,918	22,759,849,531	7,290,966,609	10.14	2.35
10	منسوجات و سلع معمرة	10,425,688,376	4.2%	2,411,961,961	285,087	-544,846,601	32,924,301,561	6,465,620,407	9.56	6.20
11	خدمات و منتجات صناعية وسيارات	9,219,182,605	3.7%	1,195,947,735	307,081	-387,547,453	195,655,667,651	6,105,680,870	9.56	1.88
12	خدمات النقل والشحن	6,721,691,584	2.7%	831,643,717	201,576	-91,048,799	77,196,205,377	2,309,928,005	7.47	28.49
13	مرافق	5,208,529,680	2.1%	222,059,111	155,511	-5,473,338	21,714,942,415	2,118,400,330	29.40	
14	تجارة و موزعون	3,882,432,587	1.6%	446,334,032	154,681	-78,446,227	19,423,962,317	1,616,567,139	9.57	8.55
15	سياحة وترفيه	3,232,961,668	1.3%	654,016,314	96,560	-18,233,412	68,600,517,467	37,806,837,247	36.21	4.29
16	طاقة وخدمات مساندة	2,010,848,721	0.8%	212,480,149	78,062	4,817,325	19,485,010,319	11,261,634,882	3.70	10.18
17	خدمات تعليمية	1,945,270,604	0.8%	509,723,571	39,973	-1,123,935,281	24,038,261,374	2,020,866,130	36.68	1.75
18	ورق و مواد تعبئة و تغليف	253,162,058	0.1%	276,505,253	18,401	-1,042,981	2,329,087,241	592,319,793	8.46	
	الإجمالي/المتوسط	246,584,916,682	100.0%	69,739,726,525	6,879,524	-3,184,808,082	2,166,824,089,187	449,309,662,379	16.54	6.99

ملحق (3)

ترتيب المتعاملين الرئيسيين / غير الرئيسيين حسب قيم التداول

#	المتعاملون	قيم التداول بالجنيه	النسبة من الإجمالي	حجم التداول (سندات)	عدد العمليات
1	البنك الأهلي المصري	1,956,382,779,836	25.3%	347,173,876	5,132
2	سيتي بنك	1,280,879,100,869	16.6%	296,215,036	2,107
3	التجاري وفا بنك ايجيبت ش.م.م	503,576,893,264	6.5%	51,359,576	1,024
4	بنك قناة السويس	405,763,472,134	5.3%	19,245,356	342
5	بنك مصر	375,108,187,440	4.9%	94,815,380	3,381
6	بنك كريدى اجريكول	361,670,474,657	4.7%	40,622,337	1,911
7	البنك العربي المحدود	355,359,476,443	4.6%	28,751,366	1,609
8	أبو ظبي الأول مصر ش.م.م	328,401,076,761	4.3%	68,315,662	743
9	بنك قطر الوطني الأهلي	272,911,623,421	3.5%	26,173,982	1,674
10	البنك العربي الأفريقي	254,175,165,720	3.3%	105,358,769	1,841
11	بنك اتش اس بي مصر	250,456,970,295	3.2%	47,475,373	1,192
12	البنك الأهلي الكويتي - مصر	193,352,050,451	2.5%	12,447,596	1,661
13	بنك القاهرة	166,593,927,319	2.2%	24,269,432	1,115
14	البنك العقاري المصري العربي	151,982,801,763	2.0%	13,186,912	986
15	البنك المصري الخليجي	133,913,202,947	1.7%	16,406,681	924
16	بنك المشرق	132,197,487,459	1.7%	17,151,829	360
17	البنك التجاري الدولي/مصر	105,844,056,421	1.4%	9,119,525	1,293
18	البنك الأهلي المتحد	83,403,950,747	1.1%	13,337,129	544
19	بنك التعمير والإسكان	52,091,047,851	0.7%	2,853,503	201
20	البنك المصري لتنمية الصادرات	48,438,614,874	0.6%	16,880,844	329
21	بنك أبو ظبي التجاري مصر	41,168,042,341	0.5%	3,722,761	102
22	الإمارات دبي الوطني	39,714,302,319	0.5%	5,155,530	743
23	المصرف العربي الدولي	37,806,674,780	0.5%	1,706,080	68
24	بنك الكويت الوطني - مصر	29,736,752,764	0.4%	1,478,767	234
25	بنك الشركة المصرفية العربية الدولية	28,695,819,909	0.4%	8,276,075	250

أعلى 20 شركة وساطة من حيث قيمة التداول (السوق الرئيسي - خارج المقصورة - سوق الشركات الصغيرة والمتوسطة)

#	شركة وساطة	قيمة التداول بالجنيه	النسبة من الإجمالي	حجم التداول(اسهم)	عدد العمليات
1	هيرميس للوساطة في الأوراق المالية	63,605,956,634	12.4%	10,693,079,919	801,985
2	التجاري الدولي للسفرة في الأوراق المالية	49,803,322,249	9.7%	6,224,642,839	490,062
3	إي إف جي هيرميس الدولية للسفرة في الأوراق المالية	49,584,724,740	9.7%	1,684,488,084	203,722
4	بلتون لتداول الأوراق المالية	45,806,531,313	9.0%	7,451,563,730	312,127
5	ثاندر لتداول الأوراق المالية	42,817,728,814	8.4%	16,934,796,337	3,611,449
6	عربية أون لاين للوساطة في الأوراق المالية	38,512,080,166	7.5%	6,313,449,609	520,746
7	مباشر لتداول الأوراق المالية والسندات	32,765,409,989	6.4%	11,976,912,245	985,466
8	بايونيرز لتداول الأوراق المالية	30,431,589,318	6.0%	11,730,994,193	682,470
9	أسطول لتداول الأوراق المالية والوساطة في السندات	26,114,199,344	5.1%	10,310,648,041	794,193
10	كايرو كابيتال سيكيوريتيز لتداول الأوراق المالية	24,879,128,328	4.9%	5,362,743,339	352,690
11	تايفون للوساطة في الأوراق المالية	17,308,621,403	3.4%	7,324,863,112	594,107
12	الأهلي فاروس لتداول الأوراق المالية	14,956,992,448	2.9%	1,989,113,309	172,271
13	شركة العربي الأفريقي الدولي لتداول الأوراق المالية والسندات	11,814,133,488	2.3%	3,068,105,751	148,194
14	سيجما لتداول الأوراق المالية والسندات	11,006,894,878	2.2%	2,714,041,232	229,103
15	ميراج لتداول الأوراق المالية	10,772,570,519	2.1%	5,168,281,463	439,435
16	ارقام لتداول الأوراق المالية شركة مساهمة مصرية	9,795,333,756	1.9%	458,843,233	171,075
17	نعيم للوساطة في الأوراق المالية	9,111,445,102	1.8%	2,294,187,367	204,222
18	اتش سي لتداول الأوراق المالية والسندات	7,734,170,389	1.5%	683,412,846	98,219
19	EAC المصرية العربية(ثمار) لتداول الأوراق المالية	7,448,304,940	1.5%	3,237,299,860	232,612
20	حلوان لتداول الأوراق المالية	7,054,291,504	1.4%	3,477,356,075	293,927

#	المتعاملون	قيم التداول بالجنهيه	النسبة من الإجمالي	حجم التداول (سندات)	عدد العمليات
26	بنك الاسكندرية	28,583,133,819	0.4%	4,919,540	474
27	بنك البركة - مصر	23,498,861,146	0.3%	4,456,999	172
28	مسرف أبوظبي الإسلامي	22,336,830,528	0.3%	4,262,272	438
29	بنك/ تكست التجاري	16,099,178,843	0.2%	856,939	141
30	ميد بنك ش.م.م	13,797,001,317	0.2%	1,467,535	140
31	فيصل الاسلامي المصري	12,407,761,543	0.2%	6,527,798	62
32	بنك المؤسسة العربية المصرفية	11,076,063,938	0.1%	1,380,492	124
33	بنك المصرف المتحد	9,422,411,061	0.1%	2,780,932	99



ملحق (٤)

أسهم سوق الشركات الصغيرة والمتوسطة المتداولة من حيث قيم التداول - بدون الصفقات

#	الورقة المالية	العملة	إغلاق	التغير %	قيمة التداول بالجنيه	%	حجم التداول بالورقة	الاسهم المقيدة	رأس المال السوقي بالجنيه	رأس المال المدفوع بالجنيه	Trailing P/E	DY %	صافي الربح بالجنيه	تاريخ صافي الربح	آخر كوبون	تاريخ الصرف
1	بريميم هيلثكير جروب	EGP	1.650	273.30	1,231,788,070	55.5%	1,271,234,888	814,841,300	1,344,488,145	81,484,130	159.80		8,413,824	31/12/2023		
2	فتنس برايم للاندية الصحية	EGP	1.640	-16.75	198,591,431	9.0%	120,451,925	164,300,000	269,452,000	82,150,000	55.71		4,836,602	31/12/2023		
3	المؤشر للبرمجيات ونشر المعلومات	EGP	3.060	52.24	181,350,800	8.2%	49,992,794	29,924,028	91,567,526	29,924,028			-1,184,904	31/12/2023		
4	الدولية للصناعات الطبية ايكمي	EGP	2.560	50.59	166,330,927	7.5%	78,091,828	57,671,796	147,639,798	57,671,796	90.09		1,638,841	31/12/2023		
5	اراب للتنمية والاستثمار العقاري	EGP	1.330	20.91	116,299,440	5.2%	95,770,975	70,270,336	93,459,547	35,135,168	170.10		549,436	31/12/2023	EGP 0.03	03/05/2018
6	المجموعة المتكاملة للأعمال الهندسية	EGP	0.176	-20.36	51,931,153	2.3%	258,681,918	290,000,000	51,040,000	29,000,000	63.26		806,818	31/12/2023		
7	الفنار للمقاولات العمومية والإنشاءات والتجارة والاستيراد	EGP	3.290	62.07	46,413,565	2.1%	14,820,683	16,000,000	52,640,000	16,000,000	6.19		8,499,702	31/12/2023		
8	الاولي للاستثمار والتنمية العقارية	EGP	2.130	15.76	45,008,075	2.0%	20,374,009	13,750,000	29,287,500	6,875,000	63.14		463,872	31/12/2023		
9	ركاز القابضة للاستثمارات المالية	EGP	2.040	-31.77	42,442,334	1.9%	20,210,657	20,000,000	40,800,000	20,000,000	21.47		1,900,234	31/12/2023		
10	انترناشيونال بزنيس كوربوريشن للتجارة والتوكيلات التجارية	EGP	3.030	96.75	42,380,104	1.9%	13,826,462	24,340,000	73,750,200	24,340,000	112.49		655,635	31/12/2023		
11	بي اى جى للتجارة والاستثمار	EGP	0.145	17.89	31,620,793	1.4%	231,963,177	328,061,299	47,568,888	32,806,130			-3,077,796	31/12/2023		
12	فريتكا للصناعة و التجارة	EGP	1.570	63.54	13,491,529	0.6%	12,218,031	25,694,760	40,340,773	5,138,952	39.00		1,034,292	31/12/2023	EGP 0.29	10/05/2020
13	المصرية الكويتية للاستثمار والتجارة	EGP	5.530	216.00	12,515,404	0.6%	3,483,394	20,000,000	110,600,000	20,000,000	574.43		192,538	31/12/2023		
14	الاتحاد الصيدلي للخدمات الطبية والاستثمار	EGP	2.870	-16.33	9,910,129	0.4%	3,494,050	13,661,400	39,208,218	13,661,400			-1,698,908	31/12/2023	EGP 0.07	12/12/2017
15	بي اي دي- البدر للاستثمار والتنمية	EGP	1.550	-14.36	9,441,661	0.4%	6,007,912	22,950,000	35,572,500	11,475,000			-152,427	31/12/2023		
16	هيبكو للاستثمارات التجارية والتنمية العقارية	EGP	2.150	20.11	7,833,816	0.4%	3,988,100	40,000,000	86,000,000	40,000,000						
17	حق اكتتاب شركة المجموعة المتكاملة للأعمال الهندسية 2	EGP	0.059	-10.61	5,672,703	0.3%	114,076,671	210,000,000	12,390,000	13,860,000						
18	يوتوبيا للاستثمار العقاري والسياحي	EGP	30.610	20.99	5,132,458	0.2%	176,193	3,000,000	91,830,000	15,000,000	6.82	6.53	13,467,167	31/12/2023	EGP 2.00	07/05/2024
19	فيركيم مصر للاسمدة والكيماويات	EGP	9.220	46.12	669,560	0.0%	82,333	17,550,000	161,811,000	35,100,000	3.15		51,372,731	31/12/2023	EGP 1.50	05/04/2023
20	(مصر انتركوننثال لصناعة الجرانيت والرخام (ايجي ستون	EGP	5.250	0.00	48,085	0.0%	9,048	8,650,000	45,412,500	8,650,000			-1,119,728	31/12/2023		

## ملحق (٥)

## أسهم السوق الرئيسي المتداولة من حيث قيم التداول - بدون الصفقات

#	الورقة المالية	العملة	إغلاق	تغير %	قيمة التداول بالجنيه	%	حجم التداول بالورقة	الاسهم المقيدة	رأس المال السوقي بالجنيه	رأس المال المدفوع بالجنيه	Trailing P/E	%DY	صافي الربح بالجنيه	تاريخ صافي الربح	آخر كوبون	تاريخ الصرف
1	البنك التجاري الدولي - مصر (سي اي بي )	EGP	78.500	-7.10	15,690,366,631	6.5%	192,190,107	3,043,158,000	238,887,903,000	30,431,580,000	8.05	0.70	29,668,865,000	31/12/2023	EGP 0.55	24/04/2024
2	مجموعة طلعت مصطفى القابضة	EGP	56.000	-12.09	12,282,360,054	5.1%	208,926,971	2,063,562,286	115,559,488,016	20,635,622,860	34.52	0.39	3,347,282,299	31/12/2023	EGP 0.22	30/05/2024
3	مجموعة اي اف جي القابضة	EGP	20.700	-15.34	9,948,668,735	4.1%	455,123,455	1,459,606,008	30,213,844,366	7,298,030,040	9.53		3,170,709,000	31/12/2023	EGP 0.65	12/06/2019
4	اوراسكوم كونستراكتيون بي ال سي	EGP	284.500	12.23	7,810,191,442	3.2%	26,566,236	110,243,935	31,364,399,508	839,287,077	6.35	3.41	4,936,709,650	31/12/2020	EGP 9.69	21/08/2024
5	حديد عز	EGP	114.900	-1.74	7,781,884,548	3.2%	71,476,630	542,354,546	62,316,537,335	2,711,772,730			-716,530,000	31/12/2023	EGP 0.80	15/06/2022
6	بالم هيلز للتعوير	EGP	6.540	-1.65	6,559,240,105	2.7%	1,073,538,432	2,941,594,889	19,238,030,574	5,883,189,778	11.10		1,733,404,330	31/12/2023	EGP 0.10	30/05/2022
7	اوراسكوم للتنمية مصر	EGP	18.500	29.73	5,379,815,981	2.2%	329,923,380	1,130,473,523	20,913,760,176	1,130,473,523	6.70		3,119,237,382	31/12/2023	EGP 0.20	04/06/2018
8	بلتون القابضة	EGP	2.440	-27.16	4,951,731,454	2.1%	1,694,494,326	5,463,478,748	13,330,888,145	10,926,957,496	36.11		369,221,904	31/12/2023	EGP 4.50	14/07/2010
9	السادس من أكتوبر للتنمية والاستثمار - سوديك	EGP	59.030	19.25	4,715,235,848	2.0%	73,636,830	356,197,368	21,026,330,633	1,424,789,472	15.25		1,378,817,304	31/12/2023	EGP 0.55	09/06/2021
10	السويدى اليكترونيك	EGP	75.880	4.66	4,218,048,455	1.8%	46,225,701	2,140,777,876	162,442,225,231	2,140,777,876	14.58	0.67	11,137,974,256	31/12/2023	EGP 0.50	29/05/2024
11	مصر الوطنية للصلب - عتاقة	EGP	5.160	8.18	4,160,140,604	1.7%	791,287,811	1,200,000,000	6,192,000,000	600,000,000	8.43		734,860,711	31/12/2023	EGP 5.00	30/04/2014
12	فوري لتكنولوجيا البنوك والمدفوعات الالكترونية	EGP	8.550	1.91	4,127,960,651	1.7%	497,252,480	3,406,523,244	29,125,773,736	1,703,261,622	35.69		815,968,937	31/12/2023		
13	النساجون الشرقيون للسجاد	EGP	25.000	4.17	4,014,386,043	1.7%	143,464,583	665,107,268	16,627,681,700	665,107,268	8.79	5.00	1,891,982,023	31/12/2023	EGP 1.25	30/04/2024
14	إعمار مصر للتنمية	EGP	7.560	-11.58	3,852,863,823	1.6%	475,503,221	4,529,338,000	34,241,795,280	4,529,338,000	5.03		6,811,786,786	31/12/2023		
15	راية القابضة للاستثمارات المالية	EGP	2.810	0.00	3,817,822,027	1.6%	1,166,481,643	4,281,297,768	12,030,446,728	1,070,324,442	21.34		563,881,502	31/12/2023	EGP 0.04	15/01/2023
16	دايس للملابس الجاهزة	EGP	2.270	32.75	3,806,607,335	1.6%	1,831,330,020	1,786,644,781	4,055,683,653	357,328,956	9.00	7.40	450,688,036	31/12/2023	EGP 0.17	05/06/2024
17	اوراسكوم للاستثمار القابضه	EGP	0.547	29.31	3,718,367,495	1.5%	7,794,906,524	5,245,690,620	2,869,392,769	577,025,968			-28,220,000	31/12/2023	EGP 0.10	22/06/2017
18	المصرية لخدمات النقل (ايجيترانس)	EGP	5.280	19.73	3,562,195,991	1.5%	688,057,276	156,062,500	824,010,000	156,062,500	13.30		61,961,512	31/12/2023	EGP 0.13	17/05/2023
19	ابوقير للاسمدة والصناعات الكيماوية	EGP	48.910	-23.12	3,335,011,587	1.4%	57,990,246	1,261,875,720	61,718,341,465	1,892,813,580	4.58	15.33	13,478,405,405	30/06/2024	EGP 7.50	24/10/2024
20	مصر الجديدة للاسكان والتعمير	EGP	9.040	-14.39	3,179,067,538	1.3%	321,248,723	1,335,085,200	12,069,170,208	333,771,300	1.55	14.83	7,808,811,008	31/12/2023	EGP 1.34	13/06/2024
21	غاز مصر	EGP	40.200	-17.96	3,082,292,185	1.3%	66,425,125	144,222,343	5,797,738,189	1,442,223,430	33.98		170,597,583	31/12/2023	EGP 1.25	13/04/2023
22	جى بى كوربوريشن	EGP	17.130	16.14	3,002,720,297	1.2%	197,755,069	1,085,500,000	18,594,615,000	1,085,500,000	10.26	1.17	1,811,528,000	31/12/2023	EGP 0.20	24/04/2024
23	ابن سينا فارما	EGP	7.000	37.25	2,868,004,850	1.2%	500,477,114	1,008,000,000	7,056,000,000	252,000,000	33.08		213,272,470	31/12/2023	EGP 0.10	08/06/2022
24	مصر لإنتاج الأسمدة - موبكو	EGP	37.200	-13.87	2,780,307,301	1.2%	66,842,226	2,079,184,011	77,345,645,209	20,791,840,110	12.95	10.08	5,974,356,398	31/12/2023	EGP 3.75	29/08/2024
25	سيدي كبريت للبتروكيماويات - سيدبك	EGP	19.250	-32.29	2,730,118,543	1.1%	127,394,774	907,200,000	17,463,600,000	1,814,400,000	7.10	5.41	2,458,697,146	31/12/2023	EGP 1.25	29/05/2024

#	الورقة المالية	العملة	إغلاق	تغير %	قيمة التداول بالجنيه	%	حجم التداول بالورقة	الاسهم المقيدة	رأس المال السوقي بالجنيه	رأس المال المدفوع بالجنيه	Trailing P/E	%DY	صافي الربح بالجنيه	تاريخ صافي الربح	آخر كوبون	تاريخ الصرف
26	المصريه لمدينة الانتاج الاعلامي	EGP	21.380	3.79	2,611,582,946	1.1%	102,124,308	189,630,000	4,054,289,400	1,896,300,000	8.42	2.34	481,693,052	31/12/2023	EGP 0.50	08/08/2024
27	العاشر من رمضان للصناعات الدوائية والمستحضرات تشخيصية-راميدا	EGP	3.340	7.40	2,575,856,224	1.1%	739,927,424	1,512,934,932	5,053,202,673	378,233,733	19.96	1.99	253,205,908	31/12/2023	EGP 0.07	27/06/2024
28	المصرف المتحد	EGP	14.350	3.61	2,450,350,603	1.0%	172,501,631	1,100,000,000	15,785,000,000	5,500,000,000						
29	الشرقية - ايسترن كومباني	EGP	29.500	13.46	2,449,234,269	1.0%	87,190,441	3,000,000,000	88,500,000,000	3,000,000,000	21.96	9.15	4,029,941,000	30/06/2022	EGP 2.70	21/10/2024
30	ام.ام جروب للصناعة والتجارة العالمية	EGP	8.110	23.82	2,404,839,801	1.0%	331,544,215	1,510,620,118	12,251,129,157	936,584,473	17.52		699,155,610	31/12/2023		
31	ليسيكو مصر	EGP	31.000	31.91	2,274,589,958	0.9%	82,188,756	80,000,000	2,480,000,000	400,000,000	5.24		472,919,575	31/12/2023	EGP 0.25	30/04/2015
32	طاقة عربية	EGP	11.770	-18.26	2,126,237,495	0.9%	155,633,986	1,352,353,800	15,917,204,226	676,176,900	24.81		641,493,144	31/12/2023		
33	مصرف أبو ظبي الاسلامي - مصر	EGP	38.550	-5.28	2,008,741,529	0.8%	49,518,937	600,000,000	23,130,000,000	6,000,000,000	4.95		4,673,840,000	31/12/2023	EGP 0.80	09/04/2002
34	مصر للاسمنت - قنا	EGP	22.650	3.57	1,963,703,972	0.8%	72,349,253	96,000,000	2,174,400,000	960,000,000	18.85	2.21	115,352,504	31/12/2023	EGP 0.50	30/09/2024
35	نهر الخير للتنمية والاستثمار الزراعي والخدمات البيئية	EGP	0.574	1.59	1,928,864,772	0.8%	3,389,534,568	2,000,000,000	1,148,000,000	200,000,000	27.63		41,554,516	31/12/2023		
36	بنك كريدي اجريكول مصر	EGP	19.000	-8.74	1,900,357,400	0.8%	89,610,409	1,250,000,000	23,750,000,000	5,000,000,000	4.60	6.03	5,166,372,000	31/12/2023	EGP 1.15	24/04/2024
37	مصر للالومنيوم	EGP	115.460	-5.36	1,853,103,336	0.8%	16,143,456	412,500,000	47,627,250,000	1,650,000,000	5.11	6.06	9,324,234,387	30/06/2024	EGP 7.00	21/11/2024
38	القناة للتوكيلات الملاحية	EGP	29.500	49.75	1,804,941,639	0.8%	74,579,103	300,000,000	8,850,000,000	300,000,000	12.18	6.96	726,370,156	30/06/2024	EGP 2.05	03/12/2024
39	ايديتا للصناعات الغذائية	EGP	27.070	-4.01	1,796,652,660	0.7%	59,469,039	700,013,656	18,949,369,668	140,002,731	11.74	2.11	1,613,509,656	31/12/2023	EGP 0.57	28/11/2024
40	(مجموعة عامر القابضة (عامر جروب	EGP	1.110	1.83	1,720,761,023	0.7%	1,416,994,470	902,789,840	1,002,096,722	631,952,888	21.82		45,915,948	31/12/2023	EGP 0.02	19/03/2018
41	اكت فاينانشال للاستشارات	EGP	3.350	-0.30	1,705,310,031	0.7%	496,613,821	1,125,685,992	3,771,048,073	281,421,498						
42	المصرية للاتصالات	EGP	33.100	-1.98	1,652,755,768	0.7%	49,103,212	1,707,071,600	56,504,069,960	17,070,716,000	4.92	4.53	11,472,963,000	31/12/2023	EGP 1.50	24/04/2024
43	العربية لحليج الاقطان	EGP	8.000	10.50	1,518,755,521	0.6%	193,494,826	264,815,881	2,118,527,048	1,191,671,465	3.21	3.07	660,176,000	30/06/2024	EGP 0.25	24/01/2024
44	الحديد والصلب للمناجم والمحاجر	EGP	3.930	-17.09	1,513,154,709	0.6%	344,516,859	976,872,278	3,839,108,053	195,374,456	30.48	2.54	125,951,197	30/06/2024	EGP 0.10	21/11/2024
45	جنوب الوادي للاسمنت	EGP	3.320	9.57	1,494,793,004	0.6%	413,076,281	482,256,840	1,601,092,709	2,411,284,200			-194,651,951	31/12/2023	EGP 0.20	27/07/2014
46	الاسكندرية للزيوت المعدنية	EGP	7.370	-17.10	1,464,830,171	0.6%	182,695,708	1,291,500,000	9,518,355,000	1,291,500,000	5.39	10.18	1,765,603,509	30/06/2024	EGP 0.75	15/10/2024
47	اوراسكوم المالية القابضة	EGP	0.390	13.37	1,463,614,024	0.6%	3,839,483,871	4,799,931,279	1,871,973,199	1,487,978,696	91.51		20,457,000	31/12/2023		
48	مدينة مصر للاسكان والتعمير	EGP	3.810	-15.71	1,403,988,646	0.6%	341,420,137	2,135,000,000	8,134,350,000	2,135,000,000	3.81	5.25	2,134,678,768	31/12/2023	EGP 0.20	30/05/2024
49	الاسكندرية لتداول الحاويات والبضائع	EGP	22.540	-1.62	1,348,043,550	0.6%	59,653,416	2,979,506,800	67,158,083,272	1,489,753,400	10.69	0.68	6,283,245,000	30/06/2024	USD 0.00	28/11/2024
50	العربية للاسمنت	EGP	17.000	50.71	1,334,967,227	0.6%	94,413,196	378,739,700	6,438,574,900	757,479,400	9.23	1.54	697,498,630	31/12/2023	EGP 0.26	11/01/2024
51	لخدمات الإدارة Taaleem Management Services تعليم	EGP	10.490	8.26	1,281,697,044	0.5%	122,952,114	730,250,000	7,660,322,500	730,250,000	13.88		551,810,390	31/08/2024		
52	زهراء المعادي للاستثمار والتعمير	EGP	3.210	-57.82	1,274,893,475	0.5%	187,210,625	1,000,000,000	3,210,000,000	1,000,000,000	9.90	2.47	324,234,056	31/12/2023	EGP 0.15	30/05/2024
53	المصريين للاستثمار والتنمية العمرانية	EGP	0.235	10.33	1,268,643,186	0.5%	5,476,132,381	1,500,000,000	352,500,000	150,000,000	338.85		1,040,298	31/12/2023	EGP 0.08	10/08/2011
54	ديجيتايز للاستثمار والتقنية	EGP	3.350	165.87	1,247,456,212	0.5%	502,847,184	108,000,000	361,800,000	108,000,000	62.96		5,746,958	31/12/2023		
55	المصرية للمنتجات السياحية	EGP	4.970	-19.19	1,227,023,464	0.5%	212,694,752	1,050,000,000	5,218,500,000	1,050,000,000			-112,578,583	31/12/2023	EGP 0.20	05/06/2008
56	العز للسيراميك و البورسلين - الجوهرة	EGP	22.310	-1.93	1,191,835,394	0.5%	46,945,142	53,342,513	1,190,071,465	266,712,565	5.42		219,514,279	31/12/2023	EGP 0.90	20/04/2023
57	شارم دريمز للاستثمار السياحي	EGP	16.060	-2.07	1,187,474,153	0.5%	65,769,931	52,985,460	850,946,488	529,854,600			-7,978,000	31/12/2023	EGP 0.50	18/08/2010

#	الورقة المالية	العملة	إغلاق	تغير %	قيمة التداول بالجنيه	%	حجم التداول بالورقة	الاسهم المقيدة	رأس المال السوقي بالجنيه	رأس المال المدفوع بالجنيه	Trailing P/E	%DY	صافي الربح بالجنيه	تاريخ صافي الربح	آخر كوبون	تاريخ الصرف
58	جبهة للصناعات الغذائية	EGP	33.500	31.84	1,171,363,843	0.5%	36,982,181	941,405,082	31,537,070,247	941,405,082	30.87	0.60	1,021,460,218	31/12/2023	EGP 0.20	03/06/2024
59	ارابيا انفستمنتس هولدينج	EGP	0.535	-1.83	1,119,399,566	0.5%	2,111,397,291	1,558,128,698	833,598,853	467,438,609	7.67		108,709,768	31/12/2023	EGP 0.20	30/01/2014
60	اي فاينانس للاستثمارات المالية والرقمية	EGP	18.730	-17.78	1,115,283,664	0.5%	53,659,067	2,311,111,111	43,287,111,109	1,155,555,556	34.16	1.05	1,267,003,242	31/12/2023	EGP 0.20	29/12/2024
61	القاهرة للزيوت والصابون	EGP	0.246	4.68	1,086,247,469	0.5%	4,224,006,349	3,120,000,000	767,520,000	312,000,000	22.88		33,541,459	31/12/2023	EGP 0.68	05/10/2005
62	الحديد والصلب المصرية	EGP	47.110	27.70	1,069,896,557	0.4%	24,134,293	976,872,278	46,020,453,017	1,758,370,100			-646,923,187	30/06/2021	EGP 0.40	20/11/2008
63	ماكرو جروب للمستحضرات الطبية-ماكرو كابيتال	EGP	2.320	24.06	1,034,663,730	0.4%	437,719,310	570,206,456	1,322,878,978	114,041,291			-272,639,491	31/12/2023	EGP 0.11	20/04/2023
64	العربية لمنتجات الألبان "آراب ديرى - باندا"	EGP	3.180	22.31	1,021,182,554	0.4%	325,979,569	500,000,000	1,590,000,000	500,000,000	12.98		122,533,820	31/12/2023	EGP 0.50	29/04/2013
65	المصرية الدولية للصناعات الدوائية - ابيكو	EGP	45.910	-6.42	1,020,620,880	0.4%	20,965,330	148,755,750	6,829,376,483	1,487,557,500	8.30	4.36	823,306,330	31/12/2023	EGP 2.00	30/04/2024
66	الاستثمار العقاري العربي - اليكو	EGP	1.650	39.83	1,010,511,293	0.4%	603,735,912	246,400,000	406,560,000	246,400,000	31.05		13,091,885	31/12/2023	EGP 14.50	18/04/2000
67	الدلتا للسكر	EGP	47.970	-33.18	935,128,308	0.4%	15,450,933	142,198,075	6,821,241,658	710,990,375	4.29	10.42	1,591,649,035	31/12/2023	EGP 5.00	26/12/2024
68	المنصورة للدواجن	EGP	1.360	43.01	878,355,455	0.4%	684,217,973	625,000,000	850,000,000	125,000,000	7.93		107,229,231	31/12/2023	EGP 0.60	31/05/2017
69	الاهلي للتنمية والاستثمار	EGP	29.060	-10.80	851,086,601	0.4%	25,442,569	18,000,000	523,080,000	180,000,000	29.28		17,865,062	31/12/2023	EGP 1.70	04/04/1999
70	اطلس للاستثمار والصناعات الغذائية	EGP	1.130	53.74	843,934,363	0.4%	881,736,683	651,285,400	735,952,502	65,128,540	1,897.49		387,855	31/12/2023		
71	عبور لاند للصناعات الغذائية	EGP	18.180	31.74	808,598,326	0.3%	46,036,316	400,000,000	7,272,000,000	400,000,000	15.45	5.23	470,680,932	31/12/2023	EGP 0.95	09/05/2024
72	القاهرة للدواجن	EGP	13.650	29.75	802,124,491	0.3%	59,639,759	479,001,600	6,538,371,840	479,001,600	5.62	6.21	1,163,341,561	31/12/2023	EGP 0.85	24/10/2024
73	الدولية للمحاصيل الزراعيه	EGP	18.160	22.04	799,063,118	0.3%	45,249,207	160,000,000	2,905,600,000	320,000,000	5.60		518,972,251	30/06/2024	EGP 1.00	26/10/2023
74	الصناعات الهندسية المعمارية للانشاء والتعمير - ايكون	EGP	23.010	2.40	790,212,650	0.3%	32,664,824	145,500,000	3,347,955,000	582,000,000	7.90	5.43	423,592,265	31/12/2023	EGP 1.25	27/06/2024
75	العربية للصناعات الهندسية	EGP	1.320	-0.75	783,834,675	0.3%	547,870,686	222,114,680	293,191,378	83,293,005	6.06	2.80	48,412,495	31/12/2023	EGP 0.04	22/04/2024
76	اجواء للصناعات الغذائية - مصر	EGP	97.640	44.61	781,683,444	0.3%	10,546,931	20,095,300	1,962,105,092	200,953,000	43.24		45,382,084	31/12/2023	EGP 2.50	17/05/1998
77	ميناء للاستثمار السياحي والعقاري	EGP	4.310	89.04	771,952,790	0.3%	215,305,051	241,921,635	1,042,682,247	241,921,635			-9,477,270	31/12/2023	EGP 1.25	03/05/2007
78	بي انفستمنتس القابضة	EGP	24.900	5.96	746,205,971	0.3%	29,969,684	218,362,786	5,437,233,371	1,091,813,930	7.84	4.08	693,764,113	31/12/2023	USD 0.02	29/08/2024
79	القاهرة للاسكان والتعمير	EGP	1.950	-2.01	738,774,026	0.3%	346,135,742	896,363,944	1,747,909,691	448,181,972	9.50		184,051,537	31/12/2023	EGP 0.25	28/11/2013
80	الصناعات الغذائية العربية-دومتى	EGP	27.480	67.05	736,774,855	0.3%	30,727,626	282,608,695	7,766,086,939	56,521,739	17.09	1.82	454,438,591	31/12/2023	EGP 0.50	13/05/2024
81	راية لخدمات مراكز الاتصالات	EGP	7.480	10.98	726,062,256	0.3%	104,433,754	205,122,987	1,534,319,943	102,561,494	9.61		159,721,752	31/12/2023	EGP 0.85	12/06/2019
82	الصناعات الكيماوية المصرية - كيما	EGP	7.080	-18.90	725,944,925	0.3%	88,398,149	1,986,578,999	14,064,979,313	9,932,894,995	5.54		2,537,934,000	30/06/2024	EGP 5.00	19/11/2009
83	الخطوط العرب القابضة	EGP	0.335	-9.70	712,791,455	0.3%	2,077,978,322	7,723,868,550	2,587,495,964	772,386,855	25.94		99,750,247	31/12/2023	EGP 0.02	24/04/2016
84	العبوات الطبية	EGP	1.230	-12.77	711,273,638	0.3%	539,065,649	655,000,000	805,650,000	131,000,000	38.18		21,102,220	31/12/2023		
85	العربية للمحاسب	EGP	4.020	113.83	708,454,756	0.3%	214,680,878	74,942,787	301,270,004	74,942,787	16.64	2.49	18,106,383	31/12/2023	EGP 0.10	15/05/2024
86	اسمنت سيناء	EGP	27.620	-26.72	688,559,222	0.3%	19,086,204	133,065,867	3,675,279,247	1,330,658,670			-121,421,326	31/12/2023	EGP 1.00	09/04/2015
87	بنك البركة مصر	EGP	12.800	8.47	685,229,865	0.3%	50,834,277	727,139,130	9,307,380,864	5,089,973,910	4.20		2,217,803,000	31/12/2023	EGP 0.70	27/04/2020
88	الكابلات الكهربائية المصرية	EGP	2.740	-8.97	682,375,173	0.3%	231,739,022	3,313,540,373	9,079,100,622	662,708,075	7.27		1,248,002,229	31/12/2023	EGP 0.05	18/09/2014
89	شركة مستشفى كليوباترا	EGP	8.050	11.03	677,775,307	0.3%	81,725,055	1,445,434,203	11,635,745,334	722,717,102	24.79		469,299,689	31/12/2023		

#	الورقة المالية	العملة	إغلاق	تغير %	قيمة التداول بالجنيه	%	حجم التداول بالورقة	الاسهم المقيدة	رأس المال السوقي بالجنيه	رأس المال المدفوع بالجنيه	Trailing P/E	%DY	صافي الربح بالجنيه	تاريخ صافي الربح	آخر كوبون	تاريخ الصرف
90	البنك المصري لتنمية الصادرات	EGP	18.000	8.43	664,973,664	0.3%	36,889,164	989,666,832	17,814,002,976	9,896,668,320	5.24		3,402,473,000	31/12/2023	EGP 1.00	28/10/2019
91	الاسماعيلية مصر للدواجن	EGP	8.180	-9.81	664,843,509	0.3%	68,642,569	89,856,499	735,026,162	359,425,996			-96,183,160	31/12/2023	EGP 0.20	15/04/2019
92	كفر الزيات للمبيدات والكيماويات	EGP	11.460	2.87	657,389,675	0.3%	52,928,901	180,067,050	2,063,568,393	180,067,050	10.73	5.24	192,240,961	31/12/2023	EGP 0.60	07/04/2024
93	اودن للاستثمارات المالية	EGP	1.710	-7.07	650,879,430	0.3%	333,592,276	500,000,000	855,000,000	125,000,000	5.34	5.85	160,200,393	30/06/2024	EGP 0.10	06/10/2024
94	المصريين للاسكان والتنمية والتعمير	EGP	0.375	1.35	633,581,452	0.3%	1,670,810,213	3,360,000,000	1,260,000,000	336,000,000	21.69	4.76	58,079,355	31/12/2023	EGP 0.02	04/04/2024
95	لوتس للتنمية والاستثمار الزراعي	EGP	0.595	42.69	620,326,763	0.3%	994,516,839	1,050,000,000	624,750,000	105,000,000	27.91		22,384,313	31/12/2023		
96	الصعيد العامة للمقاولات والاستثمار العقاري SCCD	EGP	0.863	3.60	617,463,785	0.3%	646,008,686	725,231,685	625,874,944	725,231,685	5.26		119,080,551	31/12/2023	EGP 0.10	23/11/2014
97	النصر للملابس والمنسوجات - كابو	EGP	3.900	38.30	608,371,497	0.3%	181,452,336	464,693,841	1,812,305,980	464,693,841	8.72		207,919,377	30/06/2024	EGP 2.00	29/05/2000
98	الملتقى العربي للاستثمارات	EGP	2.390	1.70	601,993,089	0.3%	226,323,520	510,570,561	1,220,263,641	510,570,561	5.51	1.88	221,358,384	31/12/2023	EGP 0.05	28/04/2024
99	بنك قطر الوطني	EGP	31.970	4.99	559,505,613	0.2%	17,273,177	2,154,822,966	68,889,690,223	10,774,114,830	4.25	3.13	16,228,330,141	31/12/2023	EGP 1.00	14/03/2024
100	مصر بنى سويف للاسمنت	EGP	54.940	37.63	550,738,115	0.2%	11,645,361	61,135,918	3,358,807,335	611,359,180	9.10		369,102,348	31/12/2023	EGP 2.09	20/06/2022
101	الخدمات الملاحية والبتروولية - ماريديف	USD	0.367	-7.09	546,016,038	0.2%	29,784,428	470,255,740	8,774,422,144	9,563,402,882			-5,406,585,115	31/12/2022	USD 0.06	31/05/2011
102	الشرقية الوطنية للامن الغذائي	EGP	6.000	102.02	532,591,986	0.2%	123,455,597	163,927,120	983,562,720	81,963,560			-5,135,564	31/12/2023	EGP 0.10	27/04/2015
103	كوبر للاستثمار التجارى والتطوير العقارى	EGP	0.367	-15.05	525,955,048	0.2%	1,230,402,860	525,547,440	192,875,910	105,109,488	86.77		2,222,854	31/12/2023	EGP 2.90	14/07/2014
104	الشمس للاسكان والتعمير	EGP	5.980	-13.58	504,028,230	0.2%	76,906,420	226,875,000	1,356,712,500	226,875,000	9.00	2.51	150,773,300	31/12/2023	EGP 0.15	27/06/2024
105	العامة لمنتجات الخبز والصيني	EGP	9.210	-18.21	502,800,481	0.2%	44,861,203	50,365,900	463,869,939	100,731,800			-104,511,285	30/06/2024	EGP 0.09	08/11/2017
106	الزيوت المستخلصة ومنتجاتها	EGP	3.530	6.01	486,463,873	0.2%	139,709,633	200,000,000	706,000,000	200,000,000	587.35		1,202,000	30/06/2024	EGP 0.09	10/12/2023
107	الدولية للأسمدة والكيماويات	EGP	9.720	-8.90	481,500,663	0.2%	46,022,515	67,500,000	656,100,000	135,000,000	4.16		157,839,943	31/12/2023	EGP 0.20	30/09/2014
108	بنك التعمير والاسكان	EGP	53.370	13.60	480,137,499	0.2%	9,350,880	531,300,000	28,355,481,000	5,313,000,000	4.32	5.62	6,559,603,404	31/12/2023	EGP 3.00	21/04/2024
109	القاهرة للإستثمار والتنمية العقارية سيرا للتعليم	EGP	14.690	7.15	475,902,068	0.2%	33,333,912	582,790,325	8,561,189,874	233,116,130	69.86	1.75	122,549,066	31/08/2023	EGP 0.26	31/10/2024
110	سى اى كابييتال القابضة للاستثمارات المالية	EGP	5.810	6.80	470,388,395	0.2%	77,928,805	1,000,000,000	5,810,000,000	1,000,000,000	5.40	3.73	1,075,634,984	31/12/2023	EGP 0.22	29/05/2024
111	سبيد ميديكال	EGP	0.350	-8.14	466,392,395	0.2%	1,256,198,785	1,663,716,715	582,300,850	332,743,343			-86,490,224	31/12/2023		
112	اى كابييتال القابضة	EGP	2.600	26.21	433,761,832	0.2%	165,130,158	902,789,840	2,347,253,584	270,836,952						
113	سبا الدولية للأدوية والصناعات الكيماوية	EGP	1.320	1.23	408,155,626	0.2%	276,865,997	250,000,000	330,000,000	100,000,000	2,363.69		139,612	31/12/2023		
114	مصر لصناعة الكيماويات	EGP	26.670	-20.39	406,494,067	0.2%	12,353,078	109,687,500	2,925,365,625	438,750,000	4.38	15.00	667,432,000	30/06/2024	EGP 4.00	28/11/2024
115	العبور للاستثمار العقارى	EGP	8.750	22.04	394,886,868	0.2%	46,763,037	40,000,000	350,000,000	200,000,000	35.66		9,815,069	31/12/2023	EGP 0.30	31/08/2020
116	ممفيس للأدوية والصناعات الكيماوية	EGP	52.140	40.73	394,310,501	0.2%	7,078,553	5,625,000	293,287,500	56,250,000	1.53	7.67	191,458,483	30/06/2024	EGP 4.00	17/11/2024
117	بايونيرز بروبرتيز للتنمية العمرانية	EGP	3.060	-8.66	391,898,442	0.2%	115,624,269	1,054,805,160	3,227,703,790	4,746,623,220	5.80		556,973,601	31/12/2023		
118	النيل للأدوية والصناعات الكيماوية - النيل	EGP	52.350	-26.63	370,976,917	0.2%	6,076,379	10,125,000	530,043,750	101,250,000	5.87	7.09	90,226,138	30/06/2024	EGP 3.71	21/11/2024
119	اسيك للتعددين - اسكوم	EGP	33.830	-19.64	365,795,167	0.2%	9,468,032	50,000,000	1,691,500,000	500,000,000	0.86		1,958,624,562	31/12/2023		
120	الجيزة العامة للمقاولات والاستثمار العقارى	EGP	0.404	-4.49	365,451,510	0.2%	819,016,271	1,442,710,215	582,854,927	288,542,043	9.94		58,615,536	31/12/2023	EGP 0.60	12/02/2009
121	الخليجية الكندية للاستثمار العقارى العربى	EGP	47.000	51.71	361,102,666	0.2%	9,812,592	5,000,000	235,000,000	30,000,000	107.49		2,186,223	31/12/2023	EGP 0.24	28/04/2016
122	المشروعات الصناعية والهندسية	EGP	0.270	2.27	355,919,081	0.1%	1,354,059,288	1,458,000,000	393,660,000	291,600,000	183.24		2,148,307	31/12/2023	EGP 1.50	11/02/2002

#	الورقة المالية	العملة	إغلاق	تغير %	قيمة التداول بالجنيه	%	حجم التداول بالورقة	الاسهم المقيدة	رأس المال السوقي بالجنيه	رأس المال المدفوع بالجنيه	Trailing P/E	%DY	صافي الربح بالجنيه	تاريخ صافي الربح	آخر كوبون	تاريخ الصرف
123	جلاكسو سميكتلاين	EGP	36.000	-3.67	348,618,843	0.1%	8,367,157	83,514,200	3,006,511,200	835,142,000	49.72	2.08	60,471,827	31/12/2023	EGP 0.75	22/07/2024
124	المالية و الصناعة المصرية	EGP	150.000	17.83	337,134,516	0.1%	2,293,873	72,766,714	10,915,007,100	727,667,140	15.59	4.67	700,349,388	31/12/2023	EGP 7.00	30/04/2024
125	رمكو لانشاء القرى السياحيه	EGP	3.640	4.60	333,787,657	0.1%	97,485,081	246,797,813	898,344,039	2,467,978,130			-1,833,942,278	31/12/2023	EGP 1.25	07/08/2008
126	الالومنيوم العربية	EGP	13.380	-3.67	322,787,985	0.1%	22,186,287	42,390,300	567,182,214	42,390,300	139.39	0.61	4,069,009	31/12/2023	EGP 0.08	02/06/2024
127	أم بي للهندسة M.B	EGP	2.120	41.33	314,566,639	0.1%	129,780,966	202,544,221	429,393,749	101,272,111	10.64		40,363,285	31/12/2023		
128	العربية للخزف - سيراميك ريماس	EGP	0.792	-7.15	314,486,976	0.1%	352,947,661	718,750,000	569,250,000	179,687,500	6.47	3.16	88,046,019	31/12/2023	EGP 0.03	24/04/2024
129	شركة النصر للأعمال المدنية	EGP	3.750	-12.38	314,415,440	0.1%	78,988,849	161,384,390	605,191,463	161,384,390	43.48		13,917,336	31/12/2023	EGP 0.50	29/04/2020
130	الشركة العربية لإدارة وتطوير الاصول	EGP	0.885	1.72	300,421,270	0.1%	325,454,998	1,324,079,405	1,171,810,273	132,407,941			-7,191,961	31/12/2023	EGP 0.14	28/11/2019
131	اسباير كابيتال القابضة للاستثمارات المالية	EGP	0.250	-25.60	298,103,814	0.1%	1,032,656,833	1,968,805,160	492,201,290	393,761,032	12.09		40,695,609	31/12/2023	EGP 0.05	11/05/2010
132	بنك قناة السويس شركة مساهمة مصرية	EGP	22.550	42.18	286,805,489	0.1%	13,195,923	500,000,000	11,275,000,000	5,000,000,000	4.92		2,293,345,000	31/12/2023	EGP 1.00	23/04/2003
133	المتحدة للسكان والتعمير	EGP	6.010	0.33	274,682,637	0.1%	40,053,533	261,566,773	1,572,016,306	326,958,466	14.16		111,037,193	31/12/2023	EGP 0.06	28/06/2018
134	A.T.LEASEالتوفيق للتأجير التمويلي - أية.تي.ليس	EGP	3.610	-8.84	272,968,695	0.1%	63,952,870	223,469,950	806,726,520	558,674,875	4.72	16.59	170,912,710	31/12/2023	EGP 0.60	26/12/2024
135	اصول E.S.B. للوساطة في الاوراق المالية	EGP	0.719	26.58	253,057,540	0.1%	364,435,669	400,000,000	287,600,000	40,000,000	51.18		5,619,242	31/12/2023	EGP 0.38	24/11/2010
136	مصر للفنادق	EGP	28.000	14.66	236,541,008	0.1%	7,423,474	396,000,000	11,088,000,000	396,000,000	7.62	4.29	1,454,240,169	30/06/2024	EGP 1.20	10/10/2024
137	الاسكندرية للغزل والنسيج (سينالكس)	EGP	9.000	7.14	235,651,736	0.1%	26,896,790	320,640,809	2,885,767,281	641,281,618	25.04		115,232,752	30/06/2024	EGP 0.05	14/12/2023
138	روبكس العالمي لتصنيع البلاستيك والاكريلك	EGP	8.780	20.60	228,802,063	0.1%	25,784,391	57,579,946	505,551,926	143,949,865			-8,105,760	31/12/2023	EGP 0.20	31/05/2012
139	شمال الصعيد للتنمية والانتاج الزراعي (نيوداب)	EGP	2.110	0.96	213,817,524	0.1%	91,610,990	63,496,550	133,977,721	63,496,550	525.93		254,744	31/12/2023		
140	الوطنية للاسكان للنقابات المهنية	EGP	47.430	-4.12	211,375,164	0.1%	3,351,311	16,000,000	758,880,000	160,000,000	12.13	21.08	62,565,498	31/12/2023	EGP 10.00	29/12/2024
141	المصرية للدواجن	EGP	4.330	6.13	207,988,707	0.1%	46,442,473	42,570,000	184,328,100	85,140,000			-6,330,091	31/12/2023	EGP 0.25	15/08/2004
142	جدوى للتنمية الصناعية	EGP	4.200	-23.22	205,097,369	0.1%	42,387,253	1,054,805,160	4,430,181,672	2,004,129,804	3.04		1,458,086,741	31/12/2023		
143	الاسماعيلية الجديدة للتطوير والتنمية العمرانية - شركة منقسمة	EGP	19.070	25.54	201,562,415	0.1%	12,972,561	36,838,250	702,505,428	147,353,000	1,100.10		638,586	31/12/2023		
144	مطاحن ومخابز الاسكندرية	EGP	25.220	-7.01	183,829,066	0.1%	6,931,791	32,891,778	829,530,641	164,458,890	14.94	2.97	55,531,000	30/06/2024	EGP 0.75	07/11/2024
145	العالمية للاستثمار والتنمية	EGP	3.520	-23.64	182,740,343	0.1%	47,294,144	100,000,000	352,000,000	100,000,000	80.95		4,348,429	31/12/2023	EGP 0.70	25/05/2008
146	المصرية لتطوير صناعة البناء (ليفنت سلاب مصر)	EGP	0.296	-6.92	180,620,137	0.1%	588,287,747	561,255,744	166,131,700	140,313,936			-6,826,109	31/12/2023		
147	الاسكندرية للخدمات الطبية - المركز الطبي الجديد - الاسكندرية	EGP	18.470	-32.79	163,705,829	0.1%	7,316,235	124,581,600	2,301,022,152	124,581,600	387.89		5,932,113	31/12/2023	EGP 0.80	15/06/2022
148	سماد مصر (اجيفرت)	EGP	87.070	33.67	162,036,669	0.1%	1,996,363	9,600,000	835,872,000	48,000,000	12.75	7.25	65,538,610	31/12/2023	EGP 6.31	06/10/2024
149	تنمية للاستثمار العقاري	EGP	3.410	5.25	156,603,046	0.1%	45,389,578	145,500,000	496,155,000	145,500,000						
150	كونتكت المالية القابضة	EGP	4.400	-8.14	155,423,385	0.1%	33,323,333	1,196,974,000	5,266,685,600	191,515,840	7.23		728,068,305	31/12/2023	EGP 0.25	13/04/2023
151	يونيفرسال لصناعة مواد التعبئة و التغليف و الورق - يونيباك	EGP	0.509	-1.93	149,985,337	0.1%	268,174,865	763,814,202	388,781,429	76,381,420	15.60		24,919,531	31/12/2022	EGP 0.01	20/06/2021
152	الاسماعيلية الوطنية للصناعات الغذائية (فوديكو)	EGP	58.160	-8.55	144,727,471	0.1%	2,245,258	12,650,000	735,724,000	63,250,000	33.87	0.43	21,719,975	31/12/2023	EGP 0.25	30/05/2024
153	الوادي العالمية للاستثمار و التنمية	EGP	0.707	17.64	133,319,588	0.1%	188,553,110	182,000,000	128,674,000	182,000,000	75.15		1,712,325	31/12/2023	EGP 0.44	02/06/2013
154	المصرية لنظم التعليم الحديثة	EGP	0.338	-5.59	127,059,040	0.1%	351,793,495	1,005,000,000	339,690,000	100,500,000	61.92		5,485,632	30/06/2023		

#	الورقة المالية	العملة	إغلاق	تغير %	قيمة التداول بالجنيه	%	حجم التداول بالورقة	الاسهم المقيدة	رأس المال السوقي بالجنيه	رأس المال المدفوع بالجنيه	Trailing P/E	%DY	صافي الربح بالجنيه	تاريخ صافي الربح	آخر كوبون	تاريخ الصرف
155	النعيم القابضة للاستثمارات	USD	0.144	-16.28	127,020,603	0.1%	16,348,042	350,414,638	2,565,447,238	12,470,924,073	147.17		17,431,364	31/12/2023	USD 0.07	28/04/2013
156	وادي كوم امبو لاستصلاح الاراضي	EGP	89.040	-10.94	121,645,786	0.1%	1,264,404	5,600,000	498,624,000	28,000,000	11.57	3.93	43,114,007	30/06/2024	EGP 3.50	19/12/2024
157	المجموعه المصريه العقاريه	EGP	0.647	-4.71	110,418,383	0.0%	162,470,464	400,000,000	258,800,000	80,000,000	21.15		12,235,797	31/12/2023	EGP 0.50	20/07/2020
158	الغربية الاسلاميه للتنمية العمرانية	EGP	24.090	-7.35	110,383,390	0.0%	4,411,700	5,625,000	135,506,250	22,500,000	47.06		2,879,266	31/12/2023	EGP 0.20	13/06/2018
159	مرسيليا المصرية الخليجية للاستثمار العقارى	EGP	3.660	1.67	109,860,594	0.0%	26,638,655	207,648,000	759,991,680	103,824,000	13.53		56,175,082	31/12/2023	EGP 0.10	04/10/2023
160	ريكاب للاستثمارات المالية	EGP	6.820	5.90	106,554,122	0.0%	15,312,047	118,282,448	806,686,295	591,412,240	19.21		41,987,587	31/12/2023		
161	اكرومصر للشدات والسقالات المعدنية	EGP	60.700	-16.77	102,388,174	0.0%	1,474,829	55,054,690	3,341,819,683	550,546,900	9.70	6.18	344,368,871	31/12/2023	EGP 3.75	12/12/2024
162	البنك المصري الخليجي	USD	0.267	-6.32	93,627,644	0.0%	6,840,852	510,106,066	6,924,526,867	25,934,557,555	4.69		1,476,696,360	31/12/2023	USD 0.04	14/04/2014
163	العربيه وبولفار للفرز والنسيج - يونيراب	EGP	8.400	-6.04	92,504,895	0.0%	11,206,795	93,686,560	786,967,104	468,432,800				31/12/2023	EGP 0.23	10/05/2007
164	كونكرت فاشون جروب للاستثمارات التجارية والصناعية	USD	0.141	23.68	85,215,008	0.0%	12,790,671	470,250,000	3,371,058,368	1,673,575,076	7.82		430,987,819	31/01/2024	USD 0.01	04/02/2016
165	مستشفى النزاهه الدولي	EGP	9.000	29.50	77,082,495	0.0%	9,555,966	220,000,000	1,980,000,000	220,000,000	21.64		91,513,899	31/12/2023	EGP 0.05	11/05/2022
166	جولدن كوست السخنة للاستثمار السياحي	EGP	1.150	95.25	73,066,962	0.0%	78,590,695	171,521,690	197,249,944	68,608,676	50.53		3,903,297	31/12/2021	EGP 0.40	09/08/2018
167	مطاحن مصر العليا	EGP	269.840	59.93	71,638,540	0.0%	261,658	7,000,000	1,888,880,000	70,000,000	7.52	7.41	251,304,534	30/06/2024	EGP 20.00	09/12/2024
168	EAC المصرية العربية (ثمان) لتداول الاوراق المالية والسندات	EGP	4.230	-5.58	70,453,692	0.0%	16,100,778	90,000,000	380,700,000	72,000,000	18.03	2.36	21,116,609	31/12/2023	EGP 0.10	13/10/2024
169	العامه لاستصلاح الاراضي والتنمية والتعمير	EGP	49.480	-7.36	61,458,690	0.0%	1,193,071	6,510,000	322,114,800	65,100,000	5,716.73		56,346	30/06/2024	EGP 0.83	20/10/2005
170	جراند انفستمنت القابضة للاستثمارات المالية	EGP	10.370	3.29	54,023,101	0.0%	5,447,683	7,800,000	80,886,000	39,000,000	153.67		526,348	31/03/2024	Piaster 0.20	27/06/2010
171	القاهرة للادوية والصناعات الكيماوية	EGP	97.220	18.66	53,821,155	0.0%	538,018	14,934,375	1,451,919,938	149,343,750	14.95	13.20	97,091,505	30/06/2023	EGP 12.83	26/12/2024
172	العامه لصناعة الورق - راكتا	EGP	27.280	30.28	53,802,528	0.0%	2,722,880	30,000,000	818,400,000	150,000,000				30/06/2023	EGP 0.25	31/12/2009
173	الاهرام للطباعة والتغليف	EGP	9.470	27.97	49,374,193	0.0%	5,607,508	8,320,000	78,790,400	41,600,000				31/12/2023	EGP 0.25	11/08/2016
174	المهندس للتأمين	EGP	24.140	18.97	49,349,032	0.0%	1,978,539	140,000,000	3,379,600,000	350,000,000	10.88		310,540,611	30/06/2024	EGP 0.38	15/02/2024
175	الاسكندريه الوطنيه للاستثمارات الماليه	EGP	22.260	-14.58	47,733,039	0.0%	2,056,665	5,225,000	116,308,500	26,125,000	2,989.55		38,905	31/12/2023		
176	القاهرة للخدمات التعليمية	EGP	29.890	-19.28	45,389,521	0.0%	1,472,985	12,000,000	358,680,000	48,000,000	32.37	3.96	11,081,859	31/08/2024	EGP 1.15	21/01/2024
177	النصر لتصنيع الحاصلات الزراعيه	EGP	26.920	59.01	44,642,395	0.0%	1,992,920	7,865,428	211,737,322	78,654,280				31/03/2024		
178	العامه للصوامع والتخزين	EGP	161.100	4.52	44,336,777	0.0%	225,762	17,500,000	2,819,250,000	175,000,000	13.68	2.48	206,020,691	30/06/2024	EGP 4.00	19/12/2024
179	جولدن تكس للاصواف	EGP	25.050	5.16	44,239,354	0.0%	1,668,518	14,283,363	357,798,243	142,833,630	4.33		82,592,598	31/12/2023	EGP 0.50	15/08/2018
180	حق اكتتاب شركة النيل للادوية والصناعات الكيماوية- النيل 1	EGP	39.440	17.10	41,425,414	0.0%	1,098,315	19,875,000	783,870,000	669,390,000						
181	مينا فارم للادوية والصناعات الكيماوية	EGP	162.360	2.16	37,961,885	0.0%	207,206	12,293,440	1,995,962,918	122,934,400	89.25	1.02	22,364,898	31/12/2023	EGP 1.65	12/05/2024
182	مطاحن وسط وغرب الدلتا	EGP	320.340	7.36	31,430,548	0.0%	107,270	7,500,000	2,402,550,000	75,000,000	5.79	11.24	415,290,000	30/06/2024	EGP 36.00	24/10/2024
183	التعمير والاستشارات الهندسيه	EGP	46.700	-25.94	30,931,790	0.0%	567,471	23,522,400	1,098,496,080	329,313,600	27.62		39,766,662	31/12/2023	EGP 1.00	26/04/2018
184	حق اكتتاب شركة اسباير كابيتال القابضة للاستثمارات الماليه-2	EGP	0.041	-35.94	30,098,940	0.0%	640,942,660	914,000,000	37,474,000	58,496,000						
185	المصريه للأقماع الصناعيه (نايل سات)	USD	6.800	-0.87	28,168,751	0.0%	83,004	37,324,984	12,904,075,583	9,488,290,870	5.80	7.35	2,224,544,361	31/12/2023	USD 0.50	29/04/2024
186	برايم القابضة للاستثمارات المالية	EGP	0.626	6.83	22,343,809	0.0%	36,173,332	350,000,000	219,100,000	350,000,000	8.56		25,591,409	31/12/2023	EGP 0.30	17/04/2019

#	الورقة المالية	العملة	إغلاق	تغير %	قيمة التداول بالجنيه	%	حجم التداول بالورقة	الاسهم المقيدة	رأس المال المدفوع بالجنيه	رأس المال السوقي بالجنيه	%DY	صافي الربح بالجنيه	تاريخ صافي الربح	آخر كوبون	تاريخ الصرف
187	الاسكندرية للادوية والصناعات الكيماوية	EGP	318.670	39.14	22,025,124	0.0%	76,195	5,000,000	1,593,350,000	5,000,000	9.41	216,682,130	30/06/2024	EGP 30.00	20/11/2024
188	العربية للادوية والصناعات الكيماوية	EGP	137.260	47.77	21,766,590	0.0%	199,286	6,000,000	823,560,000	6,000,000	6.08	102,823,835	30/06/2024	EGP 8.35	30/10/2024
189	مطاحن شرق الدلتا	EGP	218.080	24.63	21,565,022	0.0%	92,869	6,000,000	1,308,480,000	6,000,000	10.09	176,585,771	30/06/2024	EGP 22.00	16/12/2024
190	مجموعة جى . أم . سى للاستثمارات الصناعية و التجارية العالية	EGP	1.020	4.72	21,219,475	0.0%	21,060,527	41,616,333	42,448,660	83,232,666		-484,765	31/12/2023		
191	جيتكس للاستثمارات التجارية والصناعية	USD	0.038	-13.64	19,956,987	0.0%	9,657,422	470,250,000	908,512,184	470,250,000		860,695,754			
192	جولدن بيراميدز بلازا	USD	1.350	-6.25	19,833,329	0.0%	286,000	577,591,386	39,643,576,809	577,591,386	37.79	1,049,177,243	31/12/2023	USD 0.10	28/06/2012
193	مطاحن ومخابز شمال القاهرة	EGP	40.790	5.54	17,130,932	0.0%	427,443	10,700,000	436,453,000	10,700,000	9.81	70,544,907	30/06/2024	EGP 4.00	05/11/2024
194	مطاحن ومخابز جنوب القاهرة والجيزة	EGP	63.580	61.21	16,737,389	0.0%	339,241	6,000,000	381,480,000	6,000,000	104.72	3,643,000	30/06/2024	EGP 2.30	04/12/2018
195	مطاحن مصر الوسطي	EGP	49.750	-4.07	16,116,281	0.0%	322,580	14,722,935	732,466,016	14,722,935	9.05	128,823,840	30/06/2024	EGP 4.50	27/10/2024
196	قناة السويس لتوطين التكنولوجيا	EGP	78.310	-9.56	15,222,931	0.0%	171,065	90,900,000	7,118,379,000	90,900,000	8.37	1,327,841,000	31/08/2024	EGP 7.25	28/12/2023
197	مصر للأسواق الحرة	EGP	29.150	-12.91	13,772,862	0.0%	461,205	93,750,000	2,732,812,500	93,750,000	9.85	350,404,736	30/06/2024	EGP 2.87	17/10/2024
198	مصر للزيوت و الصابون	EGP	58.960	3.44	12,568,208	0.0%	207,184	6,000,000	353,760,000	6,000,000	433.42	816,214	30/06/2024	EGP 0.60	16/12/2012
199	دلتا للطباعة والتغليف	EGP	69.100	13.17	12,539,997	0.0%	189,038	5,600,000	386,960,000	5,600,000	15.08	25,652,515	31/12/2023	EGP 2.00	17/04/2024
200	العربية لاستصلاح الاراضي	EGP	53.580	1.84	12,321,908	0.0%	231,983	5,200,000	278,616,000	5,200,000	135.60	2,054,626	30/06/2024	EGP 1.92	20/06/2010
201	اكتوبر فارما	EGP	109.140	-11.06	10,974,449	0.0%	98,355	12,000,000	1,309,680,000	12,000,000	7.19	182,131,653	31/12/2023	EGP 2.50	30/05/2024
202	بيراميزا للفنادق والقرى السياحية - بيراميزا	EGP	129.470	-24.10	8,280,462	0.0%	54,333	25,850,000	3,346,799,500	25,850,000	9.95	336,287,499	31/12/2023	EGP 1.00	10/05/2023
203	القاهرة الوطنية للاستثمار والاوراق المالية	EGP	29.950	-12.58	6,684,797	0.0%	226,082	10,500,000	314,475,000	10,500,000	21.01	14,964,835	31/12/2023	EGP 0.50	26/04/2010
204	العربية المتحدة للشحن والتفريغ	EGP	0.641	-17.61	6,510,404	0.0%	9,353,922	200,000,000	128,200,000	200,000,000		-15,015,089	30/06/2023	EGP 2.80	18/11/1998
205	رواد السياحة - الرواد	EGP	32.330	-3.35	6,298,355	0.0%	187,543	17,311,800	559,690,494	17,311,800		-13,543,328	31/12/2023	EGP 1.50	03/06/2020
206	عبر المحيطات للسياحة	USD	0.038	-2.56	4,810,218	0.0%	2,537,860	100,000,000	193,197,700	100,000,000	129.46	1,492,319	31/12/2021	USD 0.00	14/10/2019
207	وثائق شركة صندوق استثمار المصريين للاستثمار العقاري	EGP	10.850	-18.91	2,660,067	0.0%	262,382	18,003,720	195,340,362	18,003,720	8.98	21,755,988	31/12/2023		
208	الشمس بيراميدز للفنادق والمنشآت السياحية	USD	2.550	0.00	1,617,223	0.0%	12,784	49,138,015	6,370,538,494	49,138,015		-5,265,908	31/12/2023		
209	مرسى مرسى علم للتنمية السياحية	EGP	2.100	0.00	909,249	0.0%	420,751	50,000,000	105,000,000	50,000,000		-2,546,609	31/12/2023		
210	بنك الشركة المصرفية العربية الدولية - شركة مساهمة مصرية	USD	2.110	0.00	145,232	0.0%	1,159	33,102,500	3,551,089,390	33,102,500	2.24	1,584,015,791	31/12/2023	USD 0.50	18/04/2024
211	العروبة للسمسرة فى الأوراق المالية	EGP	1.150	0.00	108,643	0.0%	98,766	29,500,000	33,925,000	29,500,000		-2,314,155	31/12/2023	EGP 0.09	22/02/2010
212	الدلتا للتأمين	EGP	14.230	0.00	84,251	0.0%	4,936	100,000,000	1,423,000,000	100,000,000	14.05	624,635,296	30/06/2024	EGP 2.00	30/10/2024
213	الدولية للتأجير التمويلي (إنكوليس)	EGP	41.000	0.00	6,314	0.0%	129	20,000,000	820,000,000	20,000,000	5.14	159,502,805	31/12/2023	EGP 2.50	29/09/2022
214	الحفر الوطنية	USD	4.690	0.00	2,512	0.0%	13	5,000,000	1,192,233,175	5,000,000	2.01	593,619,609	31/12/2023		

- شركات السوق الرئيسي التي لها أكثر من ورقة مالية

الورقة المالية	العملة	الاسهم المقيدة	رأس المال المدفوع بالجنيه	رأس المال السوقي بالجنيه	صافي الربح بالجنيه	تاريخ صافي الربح	آخر كوبون	تاريخ الصرف	Trailing P/E	Sector P/E	%DY
بنك فيصل الاسلامي المصرية بالجنيه	EGP	607,471,450	23,326,942,596	29,505,183,356	4,429,315,000	31/12/2023	EGP 1.85	28/03/2024	5.20	5.01	4.88
بنك فيصل الاسلامي المصري - بالدولار	USD	607,471,450	23,326,942,596	29,505,183,356	4,429,315,000	31/12/2023	USD 0.06	28/03/2024	7.46	5.01	5.61
السعودية المصرية للاستثمار والتمويل	EGP	5,000,000	515,115,000	275,748,563	28,445,389	31/12/2023	EGP 1.50	01/04/2024	10.90	14.69	2.42



%DY	Sector P/E	Trailing P/E	تاريخ الصرف	آخر كوبون	تاريخ صافي الربح	صافي الربح بالجنيه	رأس المال السوقي بالجنيه	رأس المال المدفوع بالجنيه	الأسهم المقيدة	العملة	الورقة المالية
3.16	14.69	8.49	01/04/2024	USD 0.03	31/12/2023	28,445,389	275,748,563	515,115,000	5,000,000	USD	السعودية المصرية للاستثمار والتمويل \$
10.20	14.69	3.11	30/04/2024	USD 0.06	31/12/2023	11,073,884,070	42,512,933,468	11,320,765,524	1,126,885,287	EGP	القابضة المصرية الكويتية بالجنية
7.39	14.69	4.15	30/04/2024	USD 0.06	31/12/2023	11,073,884,070	42,512,933,468	11,320,765,524	1,126,885,287	USD	القابضة المصرية الكويتية
	14.69	0.27			31/12/2023	11,800,425,000	5,199,781,285	9,100,000,000	1,820,000,000	EGP	القلعة للاستثمارات المالية
	14.69	0.17			31/12/2023	11,800,425,000	5,199,781,285	9,100,000,000	1,820,000,000	EGP	القلعة للاستثمارات المالية - اسهم ممتازة

- شركات السوق الرئيسي المتداولة والتي لها أكثر من ورقة مالية

الورقة المالية	العملة	فتح	اعلى سعر	ادنى سعر	إغلاق	تغير %	قيمة التداول بالجنيه	%	حجم التداول بالورقة	الورقة المالية
بنك فيصل الاسلامي المصرية بالجنية	EGP	32.11	50.44	31.01	37.94	18.16	348,379,346	5.7%	9,016,241	بنك فيصل الاسلامي المصرية بالجنية
بنك فيصل الاسلامي المصري - بالدولار	USD	0.988	1.08	0.978	1.07	8.30	113,670,292	1.9%	2,258,943	بنك فيصل الاسلامي المصري - بالدولار
السعودية المصرية للاستثمار والتمويل	EGP	63.57	71.85	58.13	62	-2.47	12,057,000	0.2%	186,584	السعودية المصرية للاستثمار والتمويل
القابضة المصرية الكويتية بالجنية	EGP	33.99	35.34	29.77	30.61	-9.94	1,518,302,470	24.9%	45,949,234	القابضة المصرية الكويتية بالجنية
القابضة المصرية الكويتية	USD	0.85	0.861	0.759	0.803	-5.53	617,864,083	10.1%	15,564,192	القابضة المصرية الكويتية
القلعة للاستثمارات المالية	EGP	2.22	2.63	1.97	2.25	1.35	3,496,835,771	57.3%	1,507,791,368	القلعة للاستثمارات المالية