

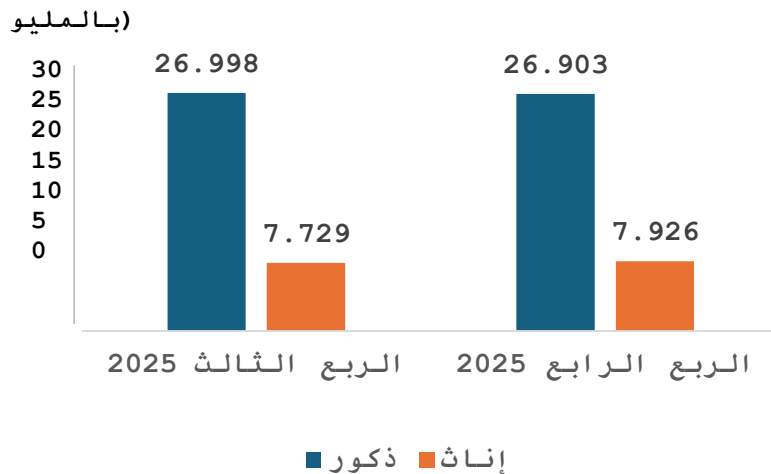
معدل البطالة 6.2% خلال الربع الرابع لعام 2025

أعلن الجهاز المركزي للتعبئة العامة والإحصاء اليوم الأحد الموافق 2026/2/15 نتائج بحث القوى العاملة للربع الرابع (أكتوبر- ديسمبر) لعام 2025، حيث بلغ معدل البطالة 6.2% من إجمالي قوة العمل بانخفاض 0.2% عن الربع السابق.

أولاً: قوة العمل (وتشمل المشتغلون والمتعطلون):

0.3% زيادة في حجم قوة العمل خلال الربع الرابع لعام 2025

تقدير قوة العمل بالربع الرابع مقابل الربع الثالث طبقاً للنوع



سجل تقدير حجم قوة العمل 34.829 مليون فرد مقابل 34.727 مليون فرد خلال الربع السابق بنسبة زيادته مقدارها 0.3% وقد بلغت قوة العمل في الحضر 15.193 مليون فرد بينما بلغت في الريف 19.636 مليون فرد، أما على مستوى النوع فقد بلغ حجم قوة العمل 26.903 مليون فرد للذكور بينما بلغت للإناث 7.926 مليون فرد.

ويرجع ذلك لارتفاع أعداد المشتغلين بمقدار (179 ألف مشتغل خلال الربع الحالي عن

السابق

ثانياً: المتطلون:



سجل عدد المتطلين 2.152 مليون متعطّل بنسبة 6.2% من إجمالي قوة العمل

(1.019 مليون ذكور، 1.133 مليون إناث) مقابل 2.229 مليون متعطّل

1.133 مليون
1.019 مليون

الربع السابق بانخفاض قدره (77) ألف متعطّل بنسبة 3.6%، وزيادة

قدرها (22) ألف متعطّل عن الربع المماثل من العام السابق بنسبة 1.0%.



• بلغ معدل البطالة بين الذكور 3.8% من إجمالي الذكور في قوة العمل خلال الربع الحالي بينما كان 4.0% في

الربع السابق مقابل 3.9% في الربع المماثل من العام السابق.

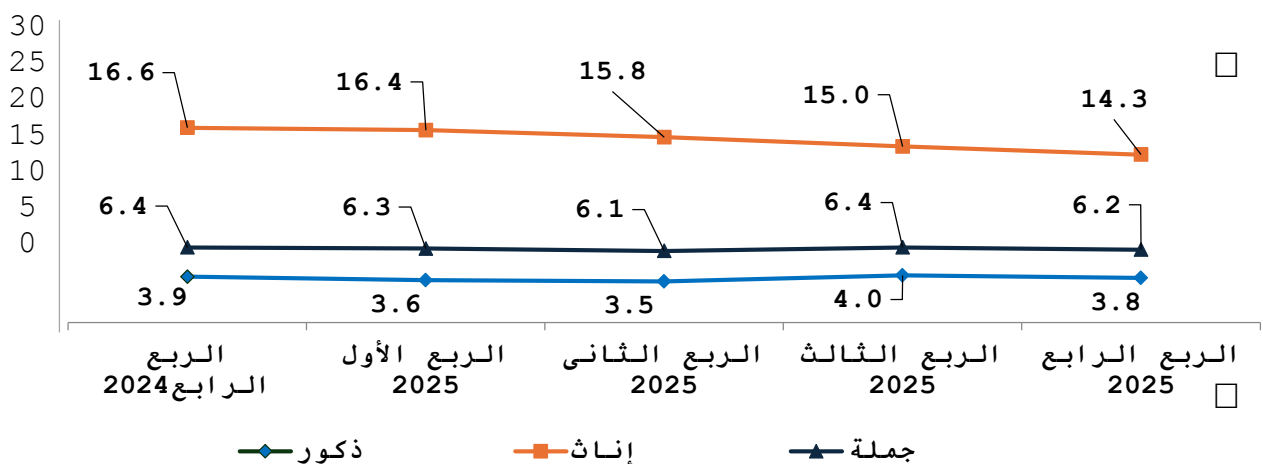
• بلغ معدل البطالة بين الإناث 14.3% من إجمالي الإناث في قوة العمل خلال الربع الحالي، بينما كان 15.0% في

الربع السابق مقابل 16.6% في الربع المماثل من العام السابق.



(%)

تطور معدلات



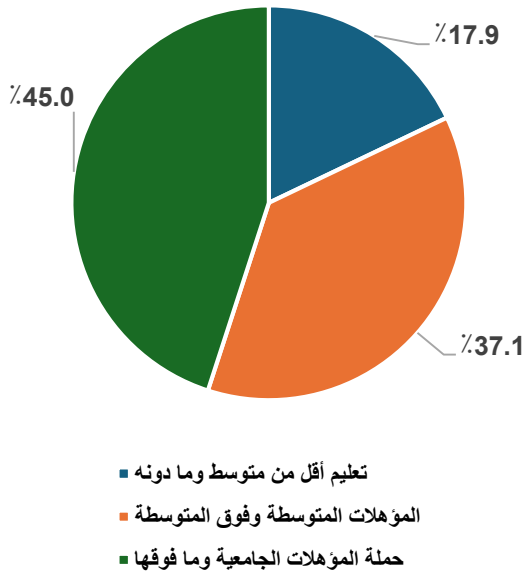
المتعطّلون طبقاً لمحل الإقامة (للحضر والريف) :

- بلغ معدل البطالة في الحضر 9.7% من إجمالي قوة العمل في الحضر ، بينما كان 10.1% في الربع السابق مقابل 8.9% في الربع المماثل من العام السابق.
- معدل البطالة في الريف يصل إلى 3.4% من إجمالي قوة العمل في الريف ، بينما كان 3.6% في الربع السابق مقابل 4.5% في الربع المماثل من العام السابق.

المتعطّلون طبقاً للحالة التعليمية:

التوزيع النسبي للمتعطّلين طبقاً للحالة التعليمية خلال
الربع الرابع لعام 2025

التوزيع النسبي للمتعطّلين طبقاً للحالة



- 82.1% نسبة المتعطّلين من حملة المؤهلات المتوسطة وفوق المتوسطة والجامعية وما فوقها في الربع الحالي مقابل 83.1% في الربع السابق من إجمالي المتعطّلين وفي الربع الحالي موزعة كالآتي:
- 17.9% تعليم أقل من المتوسط وما دونه مقابل 16.9% بالربع السابق و 15.9% للربع المماثل من العام السابق.
- 37.1% من حملة المؤهلات المتوسطة وفوق المتوسطة مقابل 39.7% بالربع السابق و 39.2% للربع المماثل من العام السابق.
- 45.0% من حملة المؤهلات الجامعية وما فوقها مقابل 43.4% بالربع السابق بينما كان 44.9% في الربع المماثل من العام السابق.

□ ثالثاً: المشتغلون:

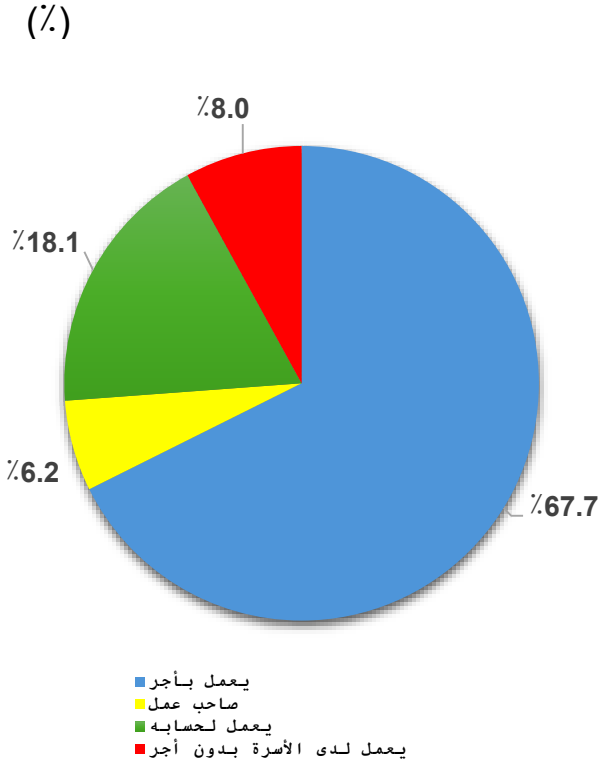
0.6% نسبة الزيادة في أعداد المشتغلين خلال
الربع الرابع لعام 2025

- بلغ عدد المشتغلين 32.677 مليون فرد بينما كان 32.498 مليون فرد في الربع السابق بنسبة زيادته 0.6% وقد بلغ عدد المشتغلين في الحضر 13.716 مليون مشتغل بينما بلغ عدد المشتغلين في الريف 18.961 مليون مشتغل .

المشتغلون طبقاً للحالة العملية

67.7% نسبة المشتغلين بأجر نقدي خلال الربع

التوزيع النسبي للمشتغلين طبقاً
للحالة العملية



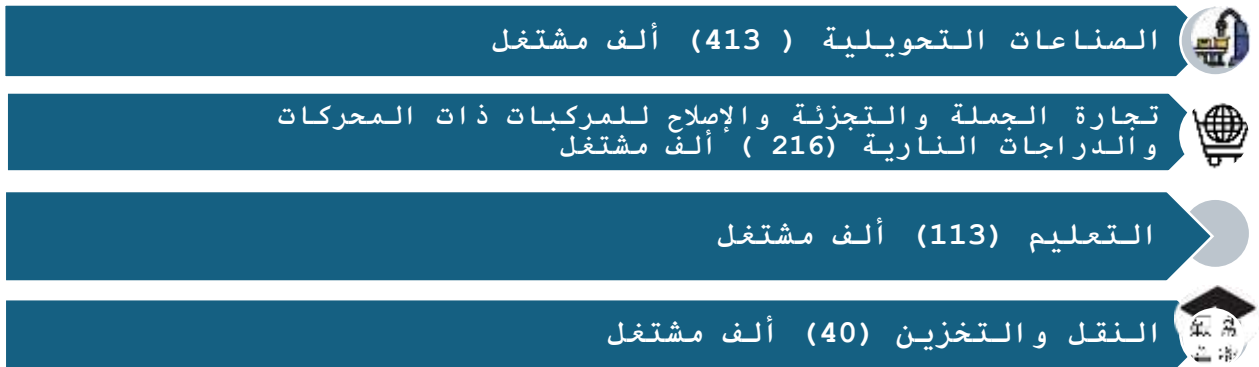
- بلغ عدد المشتغلين بأجر نقدي 22.118 مليون مشتغل (18.013 مليون ذكور، 4.105 مليون إناث) بنسبة 67.7% من إجمالي المشتغلين بينما كانت 68.8% في الربع السابق، مقابل 71.0% في الربع المماثل من العام السابق .
- بلغ عدد المشتغلين أصحاب الأعمال التي يديرونها ويستخدمون آخرين 2.022 مليون مشتغل (1.929 مليون مشتغل ذكور، 93 ألف مشتغلة إناث) بنسبة 6.2% من إجمالي المشتغلين بينما كان 5.0% في الربع السابق مقابل 4.1% في الربع المماثل من العام السابق.
- بلغ عدد المشتغلين ممن يعملون لحسابهم ولا يستخدمون أحد 5.935 مليون مشتغل (5.051 مليون مشتغل ذكور، 884 ألف مشتغلة إناث) بنسبة 18.1% من إجمالي المشتغلين بينما كان 19.2% في الربع السابق مقابل 20.6% في الربع المماثل من العام السابق.
- بلغ عدد المشتغلين المساهمون في أعمال - مشروعات (داخل الأسرة) بدون أجر 2.602 مليون مشتغل (892 ألف مشتغل ذكور، 1.710 مليون مشتغلة إناث) بنسبة 8.0% من إجمالي المشتغلين بينما كان 7.0% في الربع السابق مقابل 4.3% في الربع المماثل من العام السابق.

رابعاً: المساهمة في النشاط الاقتصادي:

0.2% انخفاض في معدل المساهمة في النشاط الاقتصادي خلال الربع الرابع لعام 2025

- بلغ معدل المساهمة في النشاط الاقتصادي 46.7% من جملة السكان (15 سنة فأكثر) خلال الربع الحالي بينما كان 46.9% خلال الربع السابق مقابل 45.5% في الربع المماثل من العام السابق .
- بلغ معدل المساهمة (الذكور) 70.8% مقابل 71.4% في الربع السابق مقابل 71.3% في الربع المماثل من العام السابق ، الإناث 21.7% بينما كان 21.3% في الربع السابق وكانت 18.5% في الربع المماثل من العام السابق) .
- بلغ معدل المساهمة (في الحضر) 45.7% مقابل 47.5% في الريف) بينما كان (في الحضر 46.1% مقابل 47.5% في الريف) في الربع السابق (45.2% في الحضر مقابل 45.8% في الريف) في الربع المماثل من العام السابق .

أهم الأنشطة الاقتصادية التي تحول إليها أكبر عدد من المشتغلين:



التوزيع النسبي للمشتغلين طبقاً لأهم الأنشطة الاقتصادية خلال الربع الرابع لعام 2025



- معدل المساهمة في النشاط الاقتصادي = قوة العمل (15 سنة فأكثر) / السكان (15 سنة فأكثر)

$$100 \times \left(\frac{\text{قوة العمل}}{\text{السكان}} \right)$$

- معدل البطالة = المتعطلين / قوة العمل

$$100 \times \left(\frac{\text{المتعطلين}}{\text{قوة العمل}} \right)$$

المصدر: بحث القوي العاملة