

# بيان صحفي



الجهاز المركزي  
للتعبئة العامة والإحصاء  
C A P M A S

## 6,3% معدل البطالة السنوي عام 2025

أصدر الجهاز المركزي للتعبئة العامة والإحصاء اليوم الأربعاء الموافق 29 / 4 / 2026 النشرة السنوية المجمعة لنتائج بحث القوى العاملة عام 2025 والتي أوضحت أن معدل البطالة قد بلغ 6,3% مقابل 6,6% عام 2024 بانخفاض قدره 0,3% ومن أهم المؤشرات مايلي :-

### ❖ المتعطلون من الشباب

#### 13,2% معدل البطالة بين الشباب (15-29 سنة)

بلغ معدل البطالة بين الشباب في الفئة العمرية (15-29 سنة) 13,2% من إجمالي قوة العمل في نفس الفئة العمرية بانخفاض قدره 1,7% عن عام 2024 وبلغ معدل البطالة بين الذكور 8,1% وبين الإناث 33,8% من إجمالي قوة العمل في نفس الفئة العمرية عام 2025 :

- 9,8% معدل البطالة للفئة العمرية (15-19 سنة) مقابل 12,2% عام 2024 .
- 16,9% معدل البطالة للفئة العمرية (20-24 سنة) مقابل 19,1% عام 2024 .
- 11,5% معدل البطالة للفئة العمرية (25-29 سنة) مقابل 12,2% عام 2024 .

#### 16,8% معدل البطالة بين حملة المؤهلات من الشباب (15-29 سنة)

بلغ معدل البطالة للشباب في الفئة العمرية (15-29 سنة) حملة المؤهلات المتوسطة وفوق المتوسطة والجامعية وما فوقها 16,8% من إجمالي قوة العمل في نفس الفئة العمرية عام 2025 مقابل 18,7% عام 2024 حيث بلغ:

- 10,1% معدل البطالة للذكور من حملة المؤهلات المتوسطة وفوق المتوسطة والجامعية وما فوقها في نفس الفئة مقابل 12,2% عام 2024 .
- 38,3% معدل البطالة للإناث من حملة المؤهلات المتوسطة وفوق المتوسطة والجامعية وما فوقها في نفس الفئة مقابل 40,8% عام 2024 .

## ❖ قوة العمل:

**34,154 مليون فرد حجم قوة العمل**

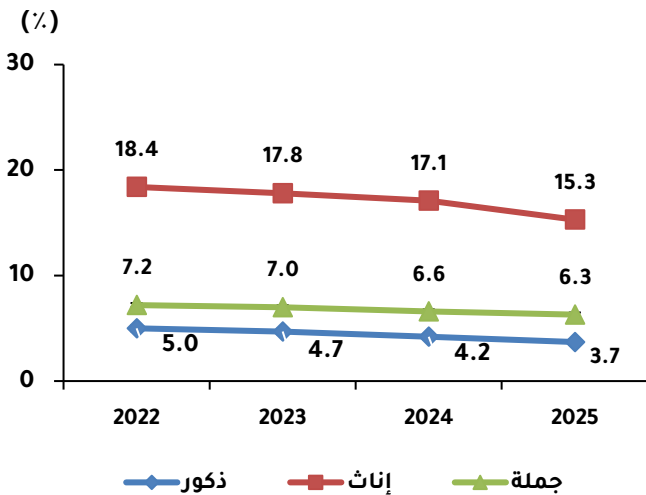
بلغ تقدير قوة العمل 34,154 مليون فرد عام 2025 (26,683 مليون فرد من الذكور، 7,471 مليون فرد من الإناث) مقابل 32,041 مليون فرد عام 2024 (26,080 مليون فرد من الذكور، 5,961 مليون فرد من الإناث) بنسبة زيادة 6,6% عن عام 2024. وقد بلغت قوة العمل في الحضر 14,992 مليون فرد بينما بلغت في الريف 19,162 مليون فرد.

## ❖ المتعطلون:

**2,136 مليون فرد متعطل عن العمل**

- بلغ عدد المتعطلين 2,136 مليون متعطل عام 2025 (991 الف من الذكور، 1,145 مليون من الإناث) مقابل 2,113 مليون متعطل عام 2024 بزيادة قدرها 23 ألف متعطل بنسبة ارتفاع قدرها 1,1%.
- بلغ معدل البطالة 6,3% عام 2025 مقابل 6,6% للعام السابق 2024.

**3,7% معدل البطالة بين الذكور و 15,3% بين الإناث**



- بلغ معدل البطالة بين الذكور 3,7% عام 2025 مقابل 4,2% عام 2024 بنسبة إنخفاض قدرها 0,5%.
- بلغ معدل البطالة بين الإناث 15,3% عام 2025 مقابل 17,1% عام 2024 بنسبة إنخفاض قدرها 1,8%.

### **9,8% معدل البطالة في الحضر مقابل 3,5% في الريف**

• بلغ معدل البطالة في الحضر 9,8% عام 2025 مقابل 9,6% عام 2024 بنسبة زيادة 0,2% كما بلغ في الريف 3,5% عام 2025 مقابل 4,2% في عام 2024 بنسبة إنخفاض قدرها 0,7%.

• بلغ معدل البطالة بين ذكور الحضر 5,9% وبين ذكور الريف 2,1% بينما بلغ معدل البطالة بين إناث الحضر 22,5% مقابل 8,8% بين إناث الريف نتيجة مشاركة الإناث في الانشطة الزراعية في الريف .

### **50,9% من المتعطلين قد سبق لهم العمل**

• بلغت نسبة المتعطلين الذين سبق لهم العمل 50,9% من إجمالي المتعطلين عام 2025، بينما كانت 42,3% في عام 2024.

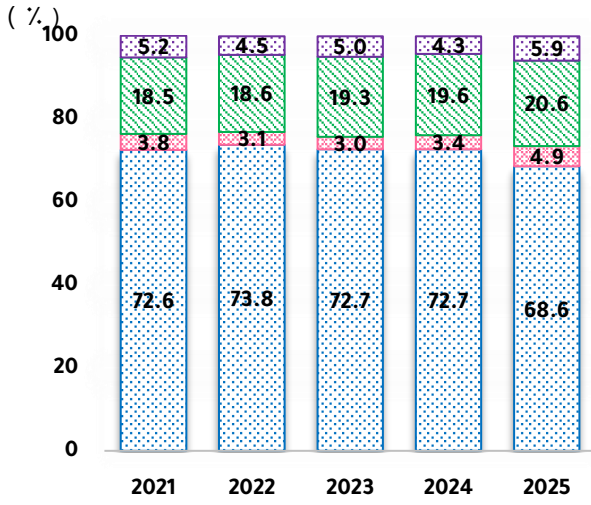
❖ **المشتغلون:**

### **32,018 مليون مشتغل**

• بلغ تقدير المشتغلين 32,018 مليون مشتغل عام 2025 ( 25,692 مليون من الذكور، 6,326 مليون من الاناث) مقابل 29,928 مليون مشتغل عام 2024 ( 24,989 مليون من الذكور، 4,939 مليون من الاناث ) بنسبة زيادة قدرها 7,0% عن عام 2024.

• بينما بلغ تقدير المشتغلين في الحضر 13,520 مليون مشتغل ، 18,498 مليون مشتغل في الريف .

## 68,6% نسبة المشتغلين بأجر نقدي



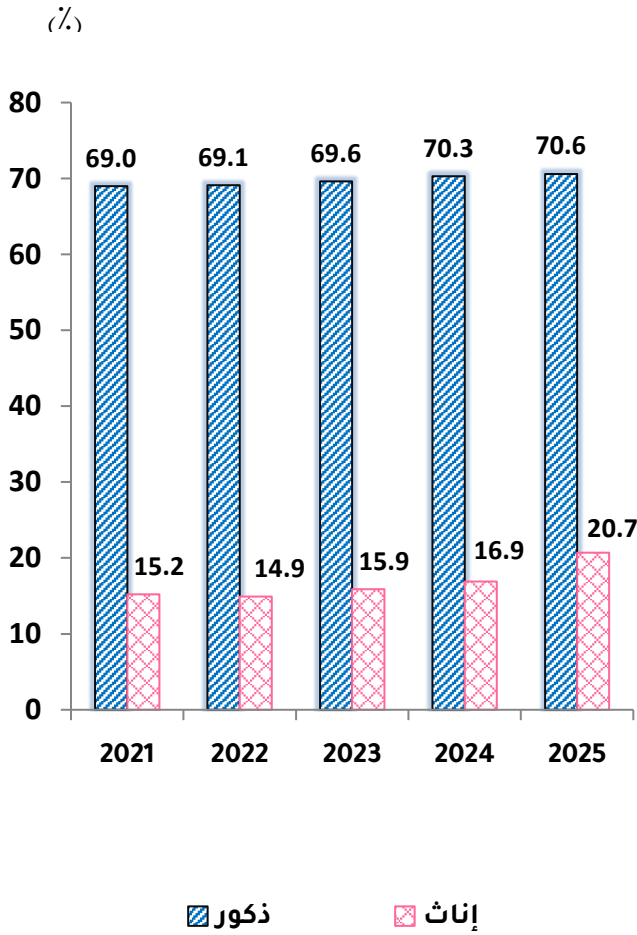
يعمل لحسابه يعمل في مشروع أسرى بدون أجر  
صاحب عمل يعمل بأجر نقدي

- بلغ عدد المشتغلين بأجر نقدي 21,955 مليون مشتغل مقابل 21,748 عام 2024 مشتغل بنسبة 68,6% من إجمالي المشتغلين بنسبة ارتفاع قدرها 1,0% عن عام 2024.
- بلغ عدد أصحاب العمل ويديرونه 1,562 مليون بنسبة 4,9% من إجمالي المشتغلين.
- بلغ عدد المشتغلين ممن يعملون لحسابهم الخاص 6,591 مليون مشتغل بنسبة 20,6% من إجمالي المشتغلين.
- بلغ عدد الذين يعملون في مشروع أسرى بدون أجر 1,910 مليون مشتغل بنسبة 5,9% من إجمالي المشتغلين.

## 17,5% زيادة نسبة المشتغلين في نشاط الزراعة وصيد الأسماك

- بلغ عدد المشتغلين في نشاط الزراعة وصيد الأسماك 6,574 مليون مشتغل بنسبة 20,5% من إجمالي المشتغلين مقابل 5,594 مليون مشتغل في عام 2024 بنسبة زيادة 17,5%.
- بلغ عدد المشتغلين في نشاط تجارة الجملة و التجزئة 5,236 مليون مشتغل بنسبه 16,4% من إجمالي المشتغلين مقابل 4,636 مليون مشتغل في عام 2024 بنسبة زيادة 12,9%.
- بلغ عدد المشتغلين بنشاط التشييد والبناء 3,631 مليون مشتغل بنسبة 11,3% من إجمالي المشتغلين مقابل 4,042 مليون مشتغل في عام 2024 بنسبة انخفاض 10,2%.
- بلغ عدد المشتغلين في نشاط الصناعات التحويلية 4,311 مليون مشتغل بنسبة 13,5% من إجمالي المشتغلين مقابل 3,946 مليون مشتغل في عام 2024 بنسبة زيادة 9,2%.

## 46,2% معدل المساهمة في النشاط الاقتصادي



- بلغ معدل المساهمة في النشاط الاقتصادي 46,2% من إجمالي عدد السكان (15 سنة فأكثر) مقابل 44,2% في عام 2025 بنسبة ارتفاع 2,0%.
- بلغ معدل المساهمة في النشاط الاقتصادي بين الذكور 70,6% عام 2025 مقابل 70,3% في عام 2024.
- بلغ معدل المساهمة في النشاط الاقتصادي بين الإناث 20,7% عام 2025، مقابل 16,9% في عام 2024 مما يشير إلى أن معدل المساهمة في النشاط الاقتصادي بين الذكور يمثل أكثر من ثلاث أضعاف مثيلاتها بين الإناث.

- بلغ معدل المساهمة في النشاط الاقتصادي في الحضر 45,6% عام 2025 مقابل 44,0% في عام 2024، بينما بلغ في الريف 46,7% عام 2025 مقابل 44,4% في عام 2024

$$\text{معدل المساهمة} = \frac{\text{قوة العمل}}{\text{السكان}} \times 100$$

ص.ب. 2086 صلاح سالم - مدينة نصر / القاهرة P.O. Box 2086 Salah Salem , Nasr City, Cairo, Egypt  
ت / العلاقات العامة : (02)24020241 ، خدمة عملاء بنك المعلومات (02)24002706 فاكس رئاسة الجهاز (02)24024099

البريد موقع الجهاز : <http://www.capmas.gov.eg>

البريد الإلكتروني: [Email: pres\\_capmas@capmas.gov.eg](mailto:pres_capmas@capmas.gov.eg)